



ANNUAL REPORT


2021-2022



Annual Report
2021-2022



CHITTAGONG UREA FERTILIZER LIMITED
A GOVERNMENT ENTERPRISE OF BCIC
UNDER MINISTRY OF INDUSTRIES



স্বাধীনতার মহান সূপতি
জাতির পিতা বঙ্গবন্ধু শেখ মুজিবুর রহমান



ANNUAL REPORT 2021-2022



CHITTAGONG UREA FERTILIZER LIMITED
A GOVERNMENT ENTERPRISE OF BCIC
UNDER MINISTRY OF INDUSTRIES



CONTENTS

<i>SL. No.</i>	<i>Particulars</i>	<i>Page No.</i>
1.	Background	05
2.	Foreword	06-07
3.	Organization Chart	08
4.	Project Summary	09
5.	Board of Directors	10
6.	Name of Managing Directors	11
7.	Chairman of Company Board	12-14
8.	Board of Directors 42th AGM	15
9.	Photographs	16-25
10.	Notice of 42th AGM	26
11.	Directors Report	27-31
12.	Performance at a Glance	32
13.	Performance Analysis	33-49
14.	Financial Disclosures	50
15.	Value Added Statement	51
16.	Statement of Financial Position	52-54
17.	Statement of Profit or Loss	55
18.	Statement of Cost of Goods Sold	56
19.	Schedule of Fixed Assets	57
20.	Statement of Cash Flow	58
21.	Auditors Report	59-61
22.	Notes to the Financial Statement	62-67
23.	Ratio Analysis	68

CHITTAGONG UREA FERTILIZER LIMITED

Rangadia, Chattogram.

BACKGROUND

Chittagong Urea Fertilizer Limited (CUFL) is a Public Sector Enterprise engaged in manufacturing Nitrogenous Fertilizer, under administrative control of Bangladesh Chemical Industries Corporation (BCIC), a statutory autonomous corporation under the Government of the People's Republic of Bangladesh. It is managed by a Company Board constituted by BCIC. The Managing Director is the Chief Executive Officer (CEO).

It is located at Rangadia, Chattogram, on the Southern Bank of the Karnaphuli River meets the Bay of Bengal. Total area of land occupied by the Company at Rangadia is 390.73 acres in addition to 3.77 acres occupied for water intake installation located at 30 kilometers away up stream at Kalurghat Bridge of Karnaphuli River.

The Government of Bangladesh (GOB) set up this company in 1980 having annual installed capacity of 5,61,000 MT Urea and 3,30,000 MT Ammonia based on indigenous natural gas as main raw material and fuel to be piped from Bakhrabad Gas Field, Cumilla located at a distance of 200 kilometers from Chattogram City. Ammonia is produced in Kellogg Process where as Urea is produced by utilizing TOYO, MITSUBISHI TOATSU total Recycle process.

Total Capital cost incurred TK. 15,663 million (US\$ 489 million) consisting of TK. 4,064 million in local currency financed by the Govt. of Bangladesh from its own source and TK. 11,599 million in foreign currency financed by seven donors namely, (1) International Development Association (IDA), (2) Canadian International Development Association (CIDA), (3) Asian Development Bank (ADB), (4) Abu Dhabi Fund for Arab Economic Development (ADFAED), (5) Islamic Development Bank (ISDB), (6) Overseas Economic Co-Operation Fund of Japan (OECF) and (7) Saudi Fund for Development (SFD).

Objectives of the Company are to meet the domestic demand of Nitrogenous fertilizer for increasing crop production, saving of foreign currency.

**FOREWORD**

It is indeed a great pleasure for me to present this Annual Report of Chittagong Urea Fertilizer Limited for the year 2021-2022. It incorporates the operating performance, Financial position, Audited Accounts & Reports and other activities of the Company for the year mentioned above.

The Company produced 2,47,104.00 MT of Urea against the target of 3,00,000.00 MT in the FY 2021-2022, achievement was 82.37% out of target. The Company sold 2,13,356.50 MT of Urea, worth TK. 299.04 Crore in the same year.

I have to mention here that the Company incurred a net Profit (Before Tax & WPPF) of Tk. 96.75 Crore during the year after charging factory depreciation of TK.21.41 Crore and Head office Levy of TK.10.00 Crore. The Company contributed an amount of TK. 52.71 Crore to Govt. exchequer during the year.

With deep sense of gratitude, I would like to extend my heartfelt thanks to all officials of various Ministries, all the Directors of the BCIC Board & CUFL Company Board, Officers and Staff of BCIC and also to all concerned Agencies, both Public and private, without their kind assistance and Co-operation it would not have been possible to run the Company successfully.

I, on behalf of the Company Board and on my behalf I would like to convey my sincere appreciation and thanks to all Officers, Staffs and Workers of CUFL for their devoted and dedicated service rendered for achieving this successful performance in Production, Marketing & other activities during the year.

May Allah bless and help us all.

(Md. Saidur Rahman)
Chairman (Grade-1), BCIC
&
Chairman, CUFL Company Board.



ভূমিকা

কৃষি নির্ভর বাংলাদেশের দক্ষিণাঞ্চলসহ সমগ্র দেশে কৃষকদের মধ্যে স্বল্পতম সময়ে রাসায়নিক ইউরিয়া সার পৌছানোর লক্ষ্যে চট্টগ্রাম জেলার কর্ণফুলী নদীর দক্ষিণ তীরে রাংগাদিয়ায় দেশের অন্যতম সর্ববৃহৎ ইউরিয়া সার কারখানা 'চিটাগাং ইউরিয়া ফার্টিলাইজার লিমিটেড' ১৯৮৭ খ্রি. সনে স্থাপিত হয়। চিটাগাং ইউরিয়া ফার্টিলাইজার লিমিটেড শিল্প মন্ত্রণালয়ের আওতাধীন বাংলাদেশ কেমিক্যাল ইন্ডাস্ট্রিজ কর্পোরেশন (বিসিআইসি) কর্তৃক নিয়ন্ত্রিত ও পরিচালিত একটি অত্যাধুনিক প্রযুক্তি সম্পন্ন ভারী শিল্প প্রতিষ্ঠান। এটি একটি কেপিআই মান-১ সম্পন্ন রাষ্ট্রায়ত্ত শিল্প প্রতিষ্ঠান।

কারখানার সার্বিক কার্যক্রম সুষ্ঠুভাবে পরিচালনার লক্ষ্যে মেমোরেন্ডাম ও আর্টিক্যালস্ অব এসোসিয়েশন মোতাবেক ০৭ (সাত) জন পরিচালক নিয়ে এর কোম্পানি পরিচালনা বোর্ড গঠিত। শিল্প মন্ত্রণালয়ের ০১ (এক) জন অতিরিক্ত সচিব, বিসিআইসি'র চেয়ারম্যান (গ্রোড-১) ও ০৩ (তিন) জন পরিচালক, সিইউএফএল কারখানার ব্যবস্থাপনা পরিচালক এবং ডিএপিএফসিএল কারখানার ব্যবস্থাপনা পরিচালক সিইউএফএল কোম্পানি পরিচালনা বোর্ডের সম্মানিত সদস্য। বর্তমানে বিসিআইসি এর চেয়ারম্যান (গ্রোড-১) জনাব মোঃ সাইদুর রহমান সিইউএফএল পরিচালনা বোর্ডের সম্মানিত চেয়ারম্যান। কোম্পানির দৈনন্দিন কার্যক্রম পরিচালনার সামগ্রিক দায়িত্ব কোম্পানির ব্যবস্থাপনা পরিচালক এর উপর ন্যস্ত। তিনি কারখানার প্রধান নিবাহী হিসেবে দায়িত্ব পালন করছেন।

বার্ষিক ৫,৬১,০০০ মে. টন দানাদার ইউরিয়া সার উৎপাদনকারী এ কারখানার বাস্তবায়ন কাজ ১৯৮০ খ্রি. সনে শুরু হয়। কারখানার মোট নির্মাণ ব্যয় বাবদ মোট ১৫,৬৬৩ মিলিয়ন টাকা (ইউ.এস. ডলার ৪৮৯ মিলিয়ন) যার মধ্যে বৈদেশিক মুদ্রা ১১,৫৯৯ মিলিয়ন টাকা এবং স্থানীয় মুদ্রা ৪,০৬৪ মিলিয়ন টাকা যাহা জাপানের নির্মাণ ঠিকাদার প্রতিষ্ঠান মেসার্স টয়ো ইঞ্জিনিয়ারিং কর্পোরেশন এর মাধ্যমে নির্মিত হয়। ২৯ অক্টোবর ১৯৮৭ খ্রি. সনে এ কারখানায় পরীক্ষামূলক উৎপাদন শুরু হয়ে ০১ জুলাই ১৯৮৮ খ্রি. হতে বাণিজ্যিক উৎপাদন শুরু হয়।

চিটাগাং ইউরিয়া ফার্টিলাইজার লিমিটেড জাতীয় স্বার্থকে সামনে রেখে পরিকল্পিতভাবে উৎপাদন, বিপণন ও বিনিয়োগের ক্ষেত্রে বিসিআইসি তথা সরকারের উদ্দেশ্যাবলী যথাযথভাবে বাস্তবায়নে সদা সচেষ্ট। কারখানার সার্বিক কার্যক্রম প্রতিনিয়ত কোম্পানির পরিচালনা বোর্ড ও বিসিআইসি বোর্ড কর্তৃক নিয়ন্ত্রিত।

কারখানার উত্তরোত্তর উন্নতি ও সমৃদ্ধি একান্ত কাম্য।

(মিজানুর রহমান)

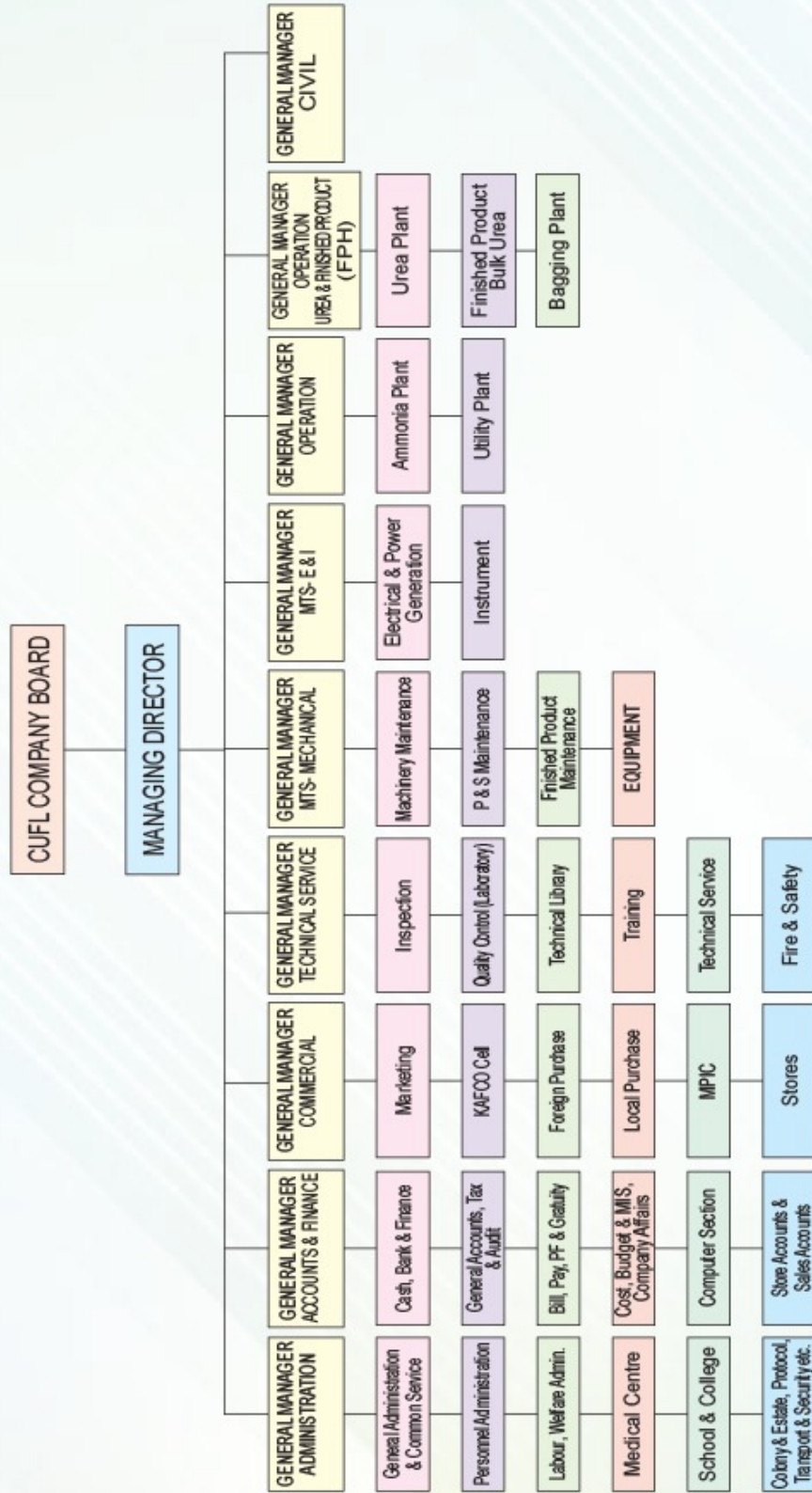
ব্যবস্থাপনা পরিচালক, সিইউএফএল

ও

পরিচালক, সিইউএফএল কোম্পানি বোর্ড।



ORGANIZATION CHART OF CUFL 2021 - 2022



প্রকল্প সারসংক্ষেপ

১। প্রতিষ্ঠানের নাম	ঃ	চিটাগাং ইউরিয়া ফার্টলাইজার লিমিটেড
২। অবস্থান	ঃ	রাংগাদিয়া, চট্টগ্রাম।
৩। প্রকল্পের প্রধান ঠিকাদার	ঃ	টয়ো ইঞ্জিনিয়ারিং কর্পোরেশন (TEC), জাপান।
৪। প্রকৃত প্রকল্প ব্যয়	ঃ	বৈদেশিক মুদ্রা ১,১৫৯.৯০ কোটি টাকা স্থানীয় মুদ্রা ৪০৬.৪০ কোটি টাকা মোট= ১,৫৬৬.৩০ কোটি টাকা
৫। উৎপাদন ক্ষমতা	ঃ	প্রিন্স ইউরিয়া সার ৫,৬১,০০০ মে.টন./বৎসর অ্যামোনিয়া ৩,৩০,০০০ মে.টন./বৎসর
৬। উৎপাদন প্রসেস	ঃ	ইউরিয়া অ্যামোনিয়া TEC-MTC-D-IMPROVED (Japan) MW KELLOGS(USA) বর্কশাসে KBR (USA)
৭। ধারণ ক্ষমতা	ঃ	ইউরিয়া খোলা ৮৫,০০০ মে.টন ইউরিয়া বস্তাবন্দী আরসিসি-১ : ৫,০০০ মে.টন আরসিসি-২ : ৫,০০০ মে.টন অ্যামোনিয়া ব্যাগ হাউজ : ১০,০০০ মে.টন ৫,০০০ মে.টন
৮। প্রকল্পের ভিত্তি প্রস্তর স্থাপন	ঃ	১ ডিসেম্বর ১৯৮৫ খ্রি.
৯। প্রকল্প বাস্তবায়ন শুরু	ঃ	১ ডিসেম্বর ১৯৮৪ খ্রি.
১০। প্রকল্প বাস্তবায়ন	ঃ	২৯ অক্টোবর ১৯৮৭ খ্রি.
১১। পরীক্ষামূলক অ্যামোনিয়া উৎপাদন	ঃ	২৫ অক্টোবর ১৯৮৭ খ্রি.
১২। পরীক্ষামূলক ইউরিয়া উৎপাদন	ঃ	২৯ অক্টোবর ১৯৮৭ খ্রি.
১৩। বাণিজ্যিক উৎপাদন	ঃ	০১ জুলাই ১৯৮৮ খ্রি.
১৪। প্রকল্পের আয়ুষ্কাল	ঃ	২০ (বিশ) বৎসর
১৫। প্রকল্পের আয়তন	ঃ	কারখানা এলাকা ১৩৫.০০ একর আবাসিক এলাকা ৬১.৩০ একর ব্যাগিং ও জেট এলাকা ৩৫.০০ একর কনভেয়র বেল্ট, রাস্তা, পানির পাইপলাইন, DAP হাউজিং ও এসিড ট্যাংক ৮১.১৫ একর সিইউএফএল চাতুরী রাস্তা ও অন্যান্য ৭৮.৩২ একর মোট = ৩৯০.৭৭ একর
১৬। আবাসিক কলোনী	ঃ	পারিবারিক বাসস্থান ঃ ৭৩৭ টি ফ্লট ডরমেটরী ঃ ৩২ টি কক্ষ ব্যাচেলার অফিসার্স হোস্টেল ঃ ৬৪ টি কক্ষ ব্যাচেলার এমপ্লয়ীজ হোস্টেল ঃ ৭২ টি কক্ষ এমডি বাংলো ঃ ০১ টি মসজিদ ঃ ০৩ টি অফিসার্স ক্লাব ঃ ০১ টি এমপ্লয়ীজ ক্লাব ঃ ০১ টি মহিলা ক্লাব ঃ ০১ টি এমপ্লয়ীজ ইউনিয়ন অফিস (সিবিএ) ঃ ০১ টি বিদ্যালয় / কলেজ ঃ ০১ টি হাসপাতাল ঃ ০১ টি পরিবার পরিকল্পনা অফিস ঃ ০১ টি শিশু পার্ক ঃ ০১ টি ভিআইপি গেস্ট হাউজ ঃ ০১ টি কেন্দ্রিন ঃ ০১ টি

বোর্ড অব ডিরেক্টরস্
সিইউএফএল কোম্পানি বোর্ড
৩০ জুন ২০২৩ খ্রি.



জনাব মোঃ সাইদুর রহমান
চেয়ারম্যান (গ্রেড-১)
বিসিআইসি, ঢাকা
ও
চেয়ারম্যান, সিইউএফএল কোম্পানি বোর্ড



জনাব শেখ ফয়েজুল আমীন
অতিরিক্ত সচিব, শিল্প মন্ত্রণালয়
ও
পরিচালক, সিইউএফএল কোম্পানি বোর্ড



জনাব কাজী মোহাম্মদ সাইফুল ইসলাম
পরিচালক (বাণিজ্যিক) ও
পরিচালক (কারি: ও প্রকৌঃ) (অতি: দায়িত্ব), বিসিআইসি
এবং
পরিচালক, সিইউএফএল কোম্পানি বোর্ড



জনাব মোঃ ওয়াহিদুজ্জামান
পরিচালক (অর্থ), বিসিআইসি
ও
পরিচালক, সিইউএফএল কোম্পানি বোর্ড



জনাব মিজানুর রহমান
ব্যবস্থাপনা পরিচালক, সিইউএফএল
ও
পরিচালক, সিইউএফএল কোম্পানি বোর্ড



জনাব মোঃ আবদুল হাকিম
ব্যবস্থাপনা পরিচালক, ডিএপিএফসিএল
ও
পরিচালক, সিইউএফএল কোম্পানি বোর্ড



জনাব মোঃ মোবারক হোসেন
উপ প্রধান হিসাবরক্ষক
ও
সচিব, সিইউএফএল কোম্পানি বোর্ড

NAME OF MANAGING DIRECTORS OF CUFL

SL.NO.	NAME	DURATION
01.	Mr. A. Mannan	05-07-1980 To 30-11-1981
02.	Mr. Sayed Shamim Ahasan	30-11-1981 To 30-11-1982
03.	Dr. Aminul Hoque	30-11-1982 To 07-09-1983
04.	Mr. A. Momin	07-09-1983 To 06-02-1989
05.	Mr. M.A. Hamid	06-02-1989 To 22-03-1990
06.	Dr. Shafiqur Rahman	22-03-1990 To 23-07-1994
07.	Mr. K. M. Zuhurul Islam	23-07-1994 To 25-11-2000
08.	Mr. Abdul Hafiz	25-11-2000 To 14-06-2003
09.	Mr. Mohosin Uddin Talukder	14-06-2003 To 15-08-2004
10.	Mr. Md. Quamrul Ahsan	15-08-2004 To 07-01-2006
11.	Mr. Md. Nazim Uddin	07-01-2006 To 09-12-2007
12.	Mr. M. Abdus Salam Khan	09-12-2007 To 07-07-2011
13.	Mr. Md. Bazlur Rahaman Khan	16-07-2011 To 09-03-2013
14.	Mr. Abu Jamal Sarker	09-03-2013 To 06-01-2014
15.	Mr. Md. Abu Taher Bhuiyan	12-12-2013 To 06-08-2017
16.	Mr. Nikhil Chandra Sutradhar	06-08-2017 To 11-10-2017
17.	Mr. Bidyut Kumar Biswas	11-10-2017 To 14-10-2019
18.	Mr. Sudip Majumder, Penz.	14-10-2019 To 07-07-2020
19.	Mr. Abdur Rahim	08-07-2020 To 28-12-2021
20.	Engr. Md. Akhtaruzzaman	28-12-2021 To 30-08-2022
21.	Mr. Mohammad Shahidullah Khan	31-08-2022 to 06-12-2022
22.	Mr. Mizanur Rahman	07-12-2022 Till Date



SOME INFORMATION FROM BEGINNING NAME OF CHAIRMAN OF CUFL COMPANY BOARD

<u>SL. NO.</u>	<u>NAME AND DESIGNATION</u>	<u>DURATION</u>
01.	Mr. A. K. M. Mosharraf Hossain Chairman BCIC, Dhaka.	05-07-1980 To 18-10-1981
02.	Mr. M. Motiul Islam Secretary MOI, Dhaka.	19-10-1981 To 02-03-1982
03.	Mr. A. B. M. Golam Mostafa Secretary MOI, Dhaka.	03-03-1982 To 03-08-1982
04.	Mr. S. M. Al-Hussainy Secretary MOI, Dhaka.	04-08-1982 To 09-07-1983
05.	Mr. Munzur Murshed Secretary MOI, Dhaka.	10-07-1983 To 21-07-1984
06.	Mr. Khurshed Alam Secretary MOI, Dhaka.	22-07-1984 To 15-07-1985
07.	Mr. AKM Mosharraf Hossain Chairman BCIC, Dhaka.	16-07-1985 To 14-06-1988
08.	Mr. Mohammad Toha Chairman (Incharge) BCIC, Dhaka.	15-06-1988 To 21-01-1989
09.	Col. (Retd.) Sayed Shahabuddin Ahmed Chairman BCIC, Dhaka.	22-01-1989 To 15-02-1989
10.	Mr. Mohammad Toha Chairman BCIC, Dhaka.	16-02-1989 To 20-04-1990
11.	Mr. E. R. Chowdhury Director (P & I) BCIC, Dhaka.	21-04-1990 To 12-08-1991
12.	Mr. Md. Nefaur Rahman Chairman BCIC, Dhaka.	13-08-1991 To 06-12-1991



- | | | |
|-----|---|--------------------------|
| 13. | Mr. Kazi Rakib Uddin Ahmed
Chairman
BCIC, Dhaka. | 07-12-1991 To 29-09-1992 |
| 14. | Mr. Wasaq-Al-Azad
Chairman
BCIC, Dhaka. | 30-09-1992 To 29-04-1995 |
| 15. | Mr. Ayub Quaderi
Chairman
BCIC, Dhaka. | 30-04-1995 To 13-09-1995 |
| 16. | Mr. A. I. M. Nazmul Alam
Chairman
BCIC, Dhaka. | 14-09-1995 To 05-05-1997 |
| 17. | Mr. M. Anwarul Hoque
Chairman
BCIC, Dhaka. | 06-05-1997 To 21-08-2001 |
| 18. | Mr. Md. Monwar Hossain Chowdhury
Chairman
BCIC, Dhaka. | 22-08-2001 To 23-03-2002 |
| 19. | Mr. Hasanul Morshed
Chairman,
BCIC, Dhaka. | 24-03-2002 To 11-11-2003 |
| 20. | Major Gen. (Rtd.) Imam-Uz-Zaman
Chairman
BCIC, Dhaka. | 12-11-2003 To 27-08-2005 |
| 21. | Mr. Zahed Kabir
Director (Production & Engineering)
BCIC, Dhaka. | 28-08-2005 To 29-03-2006 |
| 22. | Mr. Dipak Ranjan Datta
Director (Planning & Implementation)
BCIC, Dhaka. | 30-03-2006 To 17-06-2007 |
| 23. | Mr. Md. Mokhlesur Rahman
Chairman
BCIC, Dhaka. | 18-06-2007 To 24-02-2009 |
| 24. | Mr. Mohammad Mahabubur Rahman
Chairman
BCIC, Dhaka. | 25-02-2009 To 21-04-2009 |
| 25. | Mr. A.B.M. Khorshed Alam
Chairman
BCIC, Dhaka. | 22-04-2009 To 20-05-2009 |
| 26. | Mr. K.H. Masud Siddiqui
Chairman
BCIC, Dhaka. | 21-05-2009 To 13-10-2010 |



- | | | |
|-----|--|--------------------------|
| 27. | Mr. Md. Golam Rabbani
Chairman
BCIC, Dhaka. | 14-10-2010 To 25-02-2013 |
| 28. | Mr. Md. Monsur Ali Sikder NDC
Chairman
BCIC, Dhaka. | 26-02-2013 To 17-09-2014 |
| 29. | Mr. Md. Farhad Uddin
Chairman
BCIC, Dhaka. | 18-09-2014 To 19-10-2014 |
| 30. | Mr. Mohammad Iqbal
Chairman
BCIC, Dhaka. | 20-10-2014 To 21-03-2017 |
| 31. | Engr. Md. Ali Akkas
Director (Tech. & Eng.)
BCIC, Dhaka. | 22-03-2017 To 05-09-2018 |
| 32. | Mr. Md. Haiul Quaium
Director (Commercial)
BCIC, Dhaka. | 06-09-2018 To 14-10-2018 |
| 33. | Engr. Md. Kamruzzaman
Director (Tech. & Eng.)
BCIC, Dhaka. | 15-10-2018 To 17-12-2018 |
| 34. | Engr. Md. Abu Taher Bhuiyan
Director (Tech. & Eng.)
BCIC, Dhaka. | 18-12-2018 To 30-01-2019 |
| 35. | Mr. Md. Haiul Quaium
Chairman (Grade-1)
BCIC, Dhaka. | 31-01-2019 To 27-02-2020 |
| 36. | Mr. Md. Mostafizur Rahman
Chairman (Grade-1)
BCIC, Dhaka. | 05-03-2020 To 09-12-2020 |
| 37. | Mr. Md. Amin Ul Ahsan
Director (Commercial) & Chairman (Addl. Charge),
BCIC, Dhaka. | 09-12-2020 To 20-01-2021 |
| 38. | Mr. Md. Ehsan-E-Elahi
Chairman (Grade-1)
BCIC, Dhaka. | 21-01-2021 To 24-06-2021 |
| 39. | Mr. Shah Md. Imdadul Haque
Chairman (Grade-1)
BCIC, Dhaka. | 28-06-2021 To 29-12-2022 |
| 40. | Mr. Md. Saidur Rahman
Chairman (Grade-1)
BCIC, Dhaka. | 04-01-2023 To Till Date |

সিইউএফএল কোম্পানি বোর্ড

৪২ তম বার্ষিক সাধারণ সভা
২৯ মার্চ ২০২৩ খ্রি.



জনাব মোঃ সাইদুর রহমান
চেয়ারম্যান (শ্রেণি-১)
বিসিআইসি, ঢাকা
ও
চেয়ারম্যান, সিইউএফএল কোম্পানি বোর্ড



জনাব শেখ ফয়েজুল আমীন
অতিরিক্ত সচিব, শিল্প মন্ত্রণালয়
ও
পরিচালক, সিইউএফএল কোম্পানি বোর্ড



জনাব কাজী মোহাম্মদ সাইফুল ইসলাম
পরিচালক (বাণিজ্যিক) ও
পরিচালক (কারি ও গ্রকৌঃ) (অতি: দায়িত্ব), বিসিআইসি
এবং
পরিচালক, সিইউএফএল কোম্পানি বোর্ড



জনাব মোঃ ওয়াহিদুজ্জামান
পরিচালক (অর্থ), বিসিআইসি
ও
পরিচালক, সিইউএফএল কোম্পানি বোর্ড



জনাব মিজানুর রহমান
ব্যবস্থাপনা পরিচালক, সিইউএফএল
ও
পরিচালক, সিইউএফএল কোম্পানি বোর্ড



জনাব মোঃ আবদুল হাকিম
ব্যবস্থাপনা পরিচালক, ডিএপিএফসিএল
ও
পরিচালক, সিইউএফএল কোম্পানি বোর্ড



জনাব মোঃ মোবারক হোসেন
উপ প্রধান হিসাবরক্ষক
ও
সচিব, সিইউএফএল কোম্পানি বোর্ড



৪২ তম বার্ষিক সাধারণ সভায় উপস্থিত সংস্থার সম্মানিত চেয়ারম্যান(স্লোড-১) ও কোম্পানি বোর্ডের সম্মানিত চেয়ারম্যান জনাব মোঃ সাইদুর রহমান, শিল্প মন্ত্রণালয় এর সম্মানিত অতিরিক্ত সচিব জনাব শেখ ফয়েজুল আমীন, সংস্থার সম্মানিত পরিচালক (বাণিজ্যিক) জনাব কাজী মোহাম্মদ সাইফুল ইসলাম ও সম্মানিত পরিচালক (অর্থ) জনাব মোঃ ওয়াহিদুজ্জামান মহোদয়গণসহ অন্যান্য সম্মানিত পরিচালকবৃন্দ, সংস্থার হিসাব নিয়ন্ত্রক, প্রধান অর্থ কর্মকর্তা, বিভাগীয় প্রধান (কোম্পানি উপ-বিভাগ) ও সিইউএফএল কর্মকর্তাগণ।



৪১ তম বার্ষিক সাধারণ সভায় উপস্থিত তৎকালিন সম্মানিত চেয়ারম্যান জনাব শাহ্ মোঃ ইমদাদুল হক, শিল্প মন্ত্রণালয় এর সম্মানিত অতিরিক্ত সচিব জনাব শেখ ফয়েজুল আমীন, সংস্থার সম্মানিত প্রাক্তন পরিচালক (অর্থ) জনাব জেসমিন নাহার, সম্মানিত পরিচালক (কারি: ও প্রকৌ), বিসিআইসি মহোদয়গণসহ অন্যান্য সম্মানিত পরিচালকবৃন্দ সিইউএফএল ও ডিএপিএফসিএল এর সম্মানিত ব্যবস্থাপনা পরিচালক মহোদয়, সংস্থার হিসাব নিয়ন্ত্রক, বিভাগীয় প্রধান (কোম্পানি উপ-বিভাগ) ও সিইউএফএল কর্মকর্তাগণ।



২৬ মার্চ মহান স্বাধীনতা দিবস-২০২৩ খ্রি. উপলক্ষে বঙ্গবন্ধুর প্রতিকৃতিতে কারখানার ব্যবস্থাপনা কর্তৃপক্ষের পক্ষ হতে পুষ্পস্তবক অর্পণ ও শ্রদ্ধা জ্ঞাপন করা হয়। উপস্থিত ছিলেন কারখানার ব্যবস্থাপনা পরিচালক জনাব মিজানুর রহমান সহ বিভাগীয় প্রধানগণ।



বিসিআইসি'র সম্মানিত চেয়ারম্যান(গ্রেড-১) জনাব মোঃ সাইদুর রহমান মহোদয় সিইউএফএল কারখানায় এসে ওয়েস্ট হিট বয়লার রক্ষণাবেক্ষণ কাজসহ আফটার কুলার প্রতিস্থাপন ও প্যান্টের অন্যান্য মেরামত কাজসমূহ পরিদর্শন করেন। সাথে কারখানার ব্যবস্থাপনা পরিচালক সহ বিভাগীয় প্রধান, প্ল্যান্ট ইনচার্জ ও শাখা প্রধানগণ উপস্থিত ছিলেন।



বিসিআইসি'র সম্মানিত চেয়ারম্যান(গ্রোড-১) জনাব মোঃ সাইদুর রহমান মহোদয় সিইউএফএল কারখানার বাক্স গোড়াউন পরিদর্শন করেন। সাথে কারখানার ব্যবস্থাপনা পরিচালক সহ বিভাগীয় প্রধান, প্ল্যান্ট ইনচার্জ ও শাখা প্রধানগণ উপস্থিত ছিলেন।



বিসিআইসি'র সম্মানিত চেয়ারম্যান (গ্রোড-১) জনাব মোঃ সাইদুর রহমান মহোদয় সিইউএফএল এর ক্ষতিগ্রস্ত লোকাল জেটি পরিদর্শন করেন। সাথে কারখানার ব্যবস্থাপনা পরিচালক সহ বিভাগীয় প্রধান, প্ল্যান্ট ইনচার্জ ও শাখা প্রধানগণ উপস্থিত ছিলেন।



২৪-১০-২০২৩ খ্রি. বিসিআইসি'র সম্মানিত পরিচালক (বাণিজ্যিক) ও পরিচালক (কারি: ও প্রকৌ:) (অতি: দা:) জনাব কাজী মোহাম্মদ সাইফুল ইসলাম মহোদয় অ্যামোনিয়া প্ল্যান্টের চলমান ক্যাটালিস্ট রিডাকশন কার্যক্রম ও উৎপাদন প্রক্রিয়ার সর্বশেষ অগ্রগতি পরিদর্শন করেন। সাথে কারখানার ব্যবস্থাপনা পরিচালক সহ কারখানার বিভাগীয় প্রধান ও শাখা প্রধানগণ এবং সিবিএ নেতৃবৃন্দ উপস্থিত ছিলেন।



বিসিআইসি'র সম্মানিত পরিচালক (অর্থ) জনাব মোঃ ওয়াহিদুজ্জামান মহোদয় কারখানার প্ল্যান্টসমূহ পরিদর্শন করেন। উপস্থিত ছিলেন কারখানার সম্মানিত ব্যবস্থাপনা পরিচালক, মহাব্যবস্থাপক (উৎপাদন)সহ বিভিন্ন বিভাগীয় প্রধান ও প্ল্যান্ট ইনচার্জগণ।



বিসিআইসি'র সম্মানিত পরিচালক(উৎপাদন ও গবেষণা) জনাব মোঃ শাহীন কামাল ও উর্ধ্বতন মহাব্যবস্থাপক(প্রশাসন) জনাব সমীর বিশ্বাস মহোদয় কারখানার প্ল্যান্টের মেরামত কার্যক্রম পরিদর্শনে এসে কনফারেন্স কক্ষে সভায় মিলিত হন। উক্ত সভায় কারখানার সম্মানিত ব্যবস্থাপনা পরিচালক সহ বিভাগীয় প্রধান ও শাখা প্রধানগণ উপস্থিত ছিলেন।



বিসিআইসি'র সম্মানিত পরিচালক ও যুগ্ম সচিব জনাব মোঃ ওয়াহিদুজ্জামান কারখানা পরিদর্শনে এসে সিইউএফএল অফিসার্স ক্লাব পরিদর্শন করেন। পরিদর্শনকালে পরিচালক মহোদয়ের সহধর্মিনী, সিইউএফএল এর ব্যবস্থাপনা পরিচালক মহোদয়, সিইউএফএল মহিলা ক্লাবের সভানেত্রী ও সাধারণ সম্পাদিকা সহ অফিসার্স ওয়েলফেয়ার অ্যাসোসিয়েশন এর নির্বাহী কমিটি উপস্থিত ছিলেন।



বিসিআইসি'র সম্মানিত পরিচালক (পরিকল্পনা ও বাস্তবায়ন) ড. মোঃ জাকির হোসেন আখন্দ মহোদয় এর কারখানা পরিদর্শনের ছিরচিত্র। সাথে উপস্থিত ছিলেন কারখানার প্ল্যান্ট ইনচার্জ ও বিভাগীয় প্রধানগণ।



জাতির পিতা বঙ্গবন্ধু শেখ মুজিবুর রহমানের ৪৮ তম শাহাদাত বার্ষিকী ও জাতীয় শোক দিবস- ২০২৩ খ্রি. উপলক্ষে কারখানা এলাকার পার্শ্ববর্তী কিছুসংখ্যক গরীব, দুস্থ ও অসহায় মানুষদের মাঝে সিইউএফএল কারখানার পক্ষ হতে ব্যবস্থাপনা পরিচালক শুকনো খাবার বিতরণ করেন। উপস্থিত ছিলেন বিভাগীয় প্রধানগণ ও সিবিএ নেতৃবৃন্দ।



১৭ মার্চ ২০২৩ খ্রি. জাতির পিতা বঙ্গবন্ধু শেখ মুজিবুর রহমান এর জন্ম দিবস ও জাতীয় শিশু দিবস উপলক্ষে চিটাগাং ইউরিয়াম ফার্টিলাইজার স্কুল ও কলেজ এর উদ্যোগে আয়োজিত আলোচনা সভা ও পুরস্কার বিতরণ অনুষ্ঠানে প্রধান অতিথি হিসেবে উপস্থিত ছিলেন কারখানার সম্মানিত ব্যবস্থাপনা পরিচালক জনাব মিজানুর রহমান। বিশেষ অতিথি হিসেবে উপস্থিত ছিলেন সিইউএফএল মহিলা ক্লাবের সম্মানিত সভানেত্রী মিসেস শাহনাজ পারভীন সহ কারখানার মহাব্যবস্থাপক (প্রশাসন), অধ্যক্ষ, বিভাগীয় প্রধান ও সিবিএ'র সাধারণ সম্পাদক। অনুষ্ঠানে স্কুলের শিশুদের নিয়ে কেক কাটা হয়।



সিইউএফএল কেন্দ্রীয় ক্রীড়া পরিষদ কর্তৃক আয়োজিত ৩২ তম বার্ষিক ক্রীড়া প্রতিযোগিতা ও পুরস্কার বিতরণী অনুষ্ঠানের প্রধান অতিথি কারখানার সম্মানিত ব্যবস্থাপনা পরিচালক জনাব মিজানুর রহমান মহোদয় বেলুন উড়িয়ে শুভ উদ্বোধন করেন। উপস্থিত ছিলেন কেন্দ্রীয় ক্রীড়া পরিষদের সভাপতি, সিবিএ এর ভারপ্রাপ্ত সভাপতি ও সাধারণ সম্পাদক। প্রতিযোগিতা শেষে প্রতিযোগীদের মাঝে পুরস্কার বিতরণ করা হয়।



সিইউএফএল মহিলা ক্লাব কর্তৃক আয়োজিত বার্ষিক পুরস্কার বিতরণ ও সাংস্কৃতিক অনুষ্ঠানে প্রধান অতিথি হিসেবে উপস্থিত ছিলেন সিইউএফএল এর সম্মানিত ব্যবস্থাপনা পরিচালক জনাব মিজানুর রহমান। বিশেষ অতিথি হিসেবে উপস্থিত ছিলেন মহাব্যবস্থাপক(প্রশাসন) জনাব মোহাম্মদ মঈনুল হক ও সভাপতিত্ব করেন মহিলা ক্লাবের সভানেত্রী মিসেস শাহানাজ পারভীন। সাংস্কৃতিক অনুষ্ঠানে মহিলা ক্লাবের সঙ্গীত শাখার ছাত্র ছাত্রীরা সঙ্গীত পরিবেশন করে।



পরিবেশ সপ্তাহ-২০২৩ খ্রি. উপলক্ষে কারখানায় র্যালী ও বৃক্ষরোপণ কর্মসূচী পালন করা হয়। র্যালীতে অংশগ্রহণ করেন সিইউএফএল এর সম্মানিত ব্যবস্থাপনা পরিচালক জনাব মিজানুর রহমান- সহ বিভাগীয় প্রধানগণ, শাখা প্রধানগণসহ সর্বস্তরের শ্রমিক, কর্মচারী ও কর্মকর্তা।



শহীদ দিবস ও আন্তর্জাতিক মাতৃভাষা দিবস-২০২৩ খ্রি. এর প্রথম প্রহরে প্রভাত ফেরির আয়োজন করা হয়। অংশগ্রহণ করেন কারখানার সম্মানিত ব্যবস্থাপনা পরিচালক, সর্বস্তরের শ্রমিক, কর্মচারী ও কর্মকর্তাগণ এবং সিইউএফ স্কুল ও কলেজ এর ছাত্র ছাত্রীবৃন্দ।



০২ অক্টোবর ২০২৩ খ্রি. সিইউএফএল এ "স্মার্ট বাংলাদেশ বিনির্মাণে উৎপাদনশীলতা" শ্লোগানে জাতীয় উৎপাদনশীলতা দিবস উদযাপন উপলক্ষে একটি র্যালী'র আয়োজন করা হয়। উক্ত র্যালীতে নেতৃত্ব দেন কারখানার সম্মানিত ব্যবস্থাপনা পরিচালক জনাব মিজানুর রহমান।



সিইউএফ এমপ্রজেক্ট ক্লাব এর অন্তঃকক্ষ ক্রীড়া প্রতিযোগিতা ২০২২-২০২৩ খ্রি. এর শুভ উদ্বোধন করেন কারখানার ব্যবস্থাপনা পরিচালক জনাব মিজানুর রহমান মহোদয়। উপস্থিত ছিলেন কারখানার বিভাগীয় প্রধান, এমপ্রজেক্ট ক্লাব নেতৃবৃন্দসহ ক্লাবের সদস্যবৃন্দ।

চিটাগাং ইউরিয়া ফার্টলাইজার লিমিটেড

(বাংলাদেশ কেমিক্যাল ইন্ডাস্ট্রিজ কর্পোরেশনের একটি প্রতিষ্ঠান)

রাজাদিয়া, চট্টগ্রাম।

সূত্র নং-৩৬.০১.১৫০৪.৫৮৮.২৫.৩১(২).২৩/৪২

তারিখ : ০৯-০৩-২০২৩ খ্রি.

৪২ তম বার্ষিক সাধারণ সভার বিজ্ঞপ্তি


এতদ্বারা চিটাগাং ইউরিয়া ফার্টলাইজার লিমিটেড এর সকল সম্মানিত শেয়ারহোল্ডার/সদস্যের অবগতির জন্য জানানো যাচ্ছে যে, ৪২ তম বার্ষিক সাধারণ সভা আগামী ২৯-০৩-২০২৩ খ্রি. তারিখ রোজ বুধবার দুপুর ১২.১৫ ঘটিকায় বিসিআইসি কনফারেন্স রুম (৫ম তলা), বিসিআইসি ভবন, ৩০-৩১ দিলকুশা বা/এ, ঢাকায় অনুষ্ঠিত হবে। উক্ত সভায় সভাপতিত্ব করবেন বিসিআইসি এর সম্মানিত চেয়ারম্যান (গ্রোড-১) ও সিইউএফএল কোম্পানি বোর্ডের চেয়ারম্যান জনাব মোঃ সাইদুর রহমান। সভায় আলোচ্য বিষয়সমূহ নিম্নরূপ :-

সভার আলোচ্যসূচি নিম্নরূপ :

- ৪২.০১ : ৪১ তম বার্ষিক সাধারণ সভার কার্যবিবরণী নিশ্চিতকরণ।
- ৪২.০২ : ২০২২ সালের ৩০ জুন তারিখে সমাপ্ত বছরের পরিচালকমন্ডলীর প্রতিবেদন কোম্পানি বোর্ডের সুপারিশের আলোকে বিবেচনা ও গ্রহণ।
- ৪২.০৩ : ক) ২০২২ সালের ৩০ জুন তারিখে সমাপ্ত বছরের নিরীক্ষিত হিসাব ও প্রতিবেদন কোম্পানি বোর্ডের সুপারিশের আলোকে বিবেচনা, গ্রহণ ও অনুমোদন।
খ) ২০২১-২২ অর্থ বছরের ৩০ জুন সমাপ্ত বছরের আনুপাতিক/নমনীয় ও অনুমোদিত বাজেটের বিপরীতে নিয়ন্ত্রিত প্রকৃত খরচের খাতওয়ারী ব্যয় বিবরণী কোম্পানি বোর্ডের সুপারিশের আলোকে বার্ষিক সাধারণ সভায় সদয় অনুমোদনের প্রস্তাব প্রসঙ্গে।
- ৪২.০৪ : পরিচালকদের অবসর গ্রহণ ও নতুন পরিচালক নিয়োগ কোম্পানি বোর্ডের সুপারিশের আলোকে বার্ষিক সাধারণ সভার সদয় অনুমোদন।
- ৪২.০৫ : ২০২২-২০২৩ অর্থ বৎসরের জন্য কোম্পানির নিরীক্ষক নিয়োগ এবং পারিশ্রমিক নির্ধারণের বিষয়ে কোম্পানি বোর্ডের সুপারিশের আলোকে বার্ষিক সাধারণ সভায় সিদ্ধান্ত গ্রহণ।
- ৪২.০৬ : বিবিধ।

আলোচ্য বিষয়সমূহের কার্যপত্র যথাসময়ে পাঠানো হবে। কোম্পানির সম্মানিত শেয়ারহোল্ডারগণকে যথাসময়ে সভায় উপস্থিত থাকার জন্য সর্বিনয় অনুরোধ করা হলো।

পরিচালকমন্ডলীর আদেশক্রমে,



(মোঃ মোবারক হোসেন)

উপ প্রধান হিসাবরক্ষক

ও
সচিব, সিইউএফএল কোম্পানি বোর্ড।



চিটাগাং ইউরিয়া ফার্টলাইজার লিমিটেড রাংগাদিয়া, চট্টগ্রাম।

পরিচালকমণ্ডলীর প্রতিবেদন

“বিসমিলাহির রাহমানির রাহিম”
সম্মানিত শেয়ারহোল্ডারবৃন্দ,
আসসালামু আলাইকুম,

আজকের বার্ষিক সাধারণ সভা চিটাগাং ইউরিয়া ফার্টলাইজার লিমিটেড এর ৪২তম বার্ষিক সাধারণ সভা। চিটাগাং ইউরিয়া ফার্টলাইজার লিমিটেড এর পরিচালকমণ্ডলীর পক্ষ থেকে আনুষ্ঠানিকভাবে আমি অত্যন্ত আনন্দের সাথে আজকের বার্ষিক সাধারণ সভায় উপস্থিত সকলকে স্বাগত জানাচ্ছি। আজকের এ অনাড়ম্বর সভায় ৩০ জুন ২০২২ খ্রি. তারিখে সমাপ্ত অর্থ বছরের কোম্পানির উৎপাদন, বিপণন, আর্থিক কার্যক্রম, নিরীক্ষিত হিসাব ও নিরীক্ষা প্রতিবেদন এবং উল্লেখযোগ্য কার্যক্রম সম্বলিত বার্ষিক প্রতিবেদন আপনাদের সানুগ্রহ বিবেচনা ও অনুমোদনের জন্য উপস্থাপন করতে পেরে আমি আনন্দ অনুভব করছি।

ভূমিকা :

২০২১-২০২২ অর্থ বছর চিটাগাং ইউরিয়া ফার্টলাইজার লিমিটেড এর ৩৪ তম বাণিজ্যিক উৎপাদন বছর। অত্যাধুনিক প্রযুক্তি সম্পন্ন এ কারখানাটি স্থাপনের পর পরীক্ষামূলকভাবে অ্যামোনিয়া ও ইউরিয়া উৎপাদন যথাক্রমে ২৫-১০-১৯৮৭ খ্রি. এবং ২৯-১০-১৯৮৭ খ্রি. হতে শুরু হয়। কারখানাটিতে বাণিজ্যিক উৎপাদন শুরু হয় ১ জুলাই ১৯৮৮ খ্রি. থেকে। বাংলাদেশের অপেক্ষাকৃত অনগ্রসর কৃষকদের নিকট সুলভতম সময়ে এবং কম খরচে রাসায়নিক সার পৌছানোর সরকারি নীতি অনুযায়ী এই উচ্চ কারিগরি মানসম্পন্ন কারখানাটি বাংলাদেশের দক্ষিণাঞ্চলে বঙ্গোপসাগরের নিকটে কর্ণফুলী নদীর তীরে চট্টগ্রাম জেলার রাংগাদিয়ায় ১৯৮৭ সালে স্থাপিত হয়। ২০২১-২২ অর্থ বছরে যান্ত্রিক ত্রুটি, মেরামত, স্টার্ট আপ কার্যক্রম ও বিবিধ কারণে কারখানা সর্বমোট ১৫১.৭৬ দিন বন্ধ ছিল। তন্মধ্যে যান্ত্রিক ত্রুটিজনিত কারণে ১১৩.৬৩ দিন, বিভিন্ন মেরামতের কারণে ১৪.২০ দিন এবং স্টার্ট আপ কার্যক্রম ও বিবিধ কারণে ২৩.৯৩ দিন বন্ধ ছিল।

উৎপাদন:

২০২১-২২ অর্থ বছরে যান্ত্রিক ত্রুটি, মেরামত, স্টার্ট আপ কার্যক্রম ও বিবিধ কারণে কারখানা সর্বমোট ১৫১.৭৬ দিন বন্ধ ছিল। ফলে ২০২১-২২ অর্থ বছরে ৩,০০,০০০.০০ মে. টন অনুমোদিত বাজেটের নির্ধারিত উৎপাদন লক্ষ্যমাত্রার বিপরীতে প্রকৃত ২,৪৭,১০৪.০০ মে. টন প্রিন্ট ইউরিয়া সার উৎপাদন করা সম্ভব হয়েছে যা উৎপাদন লক্ষ্যমাত্রার ৮২.৩৭% এবং অর্জনক্ষম ক্ষমতার ৬৫.০৩%। ২০২০-২১ অর্থ বছরে প্রকৃত উৎপাদন ছিল ১,৪১,৭২০.০০ মে. টন।



চিটাগাং ইউরিয়া ফার্টলাইজার লিমিটেড রাংগাদিয়া, চট্টগ্রাম।

পরিচালকমণ্ডলীর প্রতিবেদন

“বিসমিলাহির রাহমানির রাহিম”
সম্মানিত শেয়ারহোল্ডারবৃন্দ,
আসসালামু আলাইকুম,

আজকের বার্ষিক সাধারণ সভা চিটাগাং ইউরিয়া ফার্টলাইজার লিমিটেড এর ৪২তম বার্ষিক সাধারণ সভা। চিটাগাং ইউরিয়া ফার্টলাইজার লিমিটেড এর পরিচালকমণ্ডলীর পক্ষ থেকে আনুষ্ঠানিকভাবে আমি অত্যন্ত আনন্দের সাথে আজকের বার্ষিক সাধারণ সভায় উপস্থিত সকলকে স্বাগত জানাচ্ছি। আজকের এ অনাড়ম্বর সভায় ৩০ জুন ২০২২ খ্রি. তারিখে সমাপ্ত অর্থ বছরের কোম্পানির উৎপাদন, বিপণন, আর্থিক কার্যক্রম, নিরীক্ষিত হিসাব ও নিরীক্ষা প্রতিবেদন এবং উল্লেখযোগ্য কার্যক্রম সম্বলিত বার্ষিক প্রতিবেদন আপনাদের সানুগ্রহ বিবেচনা ও অনুমোদনের জন্য উপস্থাপন করতে পেরে আমি আনন্দ অনুভব করছি।

ভূমিকা :

২০২১-২০২২ অর্থ বছর চিটাগাং ইউরিয়া ফার্টলাইজার লিমিটেড এর ৩৪ তম বাণিজ্যিক উৎপাদন বছর। অত্যাধুনিক প্রযুক্তি সম্পন্ন এ কারখানাটি স্থাপনের পর পরীক্ষামূলকভাবে অ্যামোনিয়া ও ইউরিয়া উৎপাদন যথাক্রমে ২৫-১০-১৯৮৭ খ্রি. এবং ২৯-১০-১৯৮৭ খ্রি. হতে শুরু হয়। কারখানাটিতে বাণিজ্যিক উৎপাদন শুরু হয় ১ জুলাই ১৯৮৮ খ্রি. থেকে। বাংলাদেশের অপেক্ষাকৃত অনগ্রসর কৃষকদের নিকট সুলভতম সময়ে এবং কম খরচে রাসায়নিক সার পৌছানোর সরকারি নীতি অনুযায়ী এই উচ্চ কারিগরি মানসম্পন্ন কারখানাটি বাংলাদেশের দক্ষিণাঞ্চলে বঙ্গোপসাগরের নিকটে কর্ণফুলী নদীর তীরে চট্টগ্রাম জেলার রাংগাদিয়ায় ১৯৮৭ সালে স্থাপিত হয়। ২০২১-২২ অর্থ বছরে যান্ত্রিক ত্রুটি, মেরামত, স্টার্ট আপ কার্যক্রম ও বিবিধ কারণে কারখানা সর্বমোট ১৫১.৭৬ দিন বন্ধ ছিল। তন্মধ্যে যান্ত্রিক ত্রুটিজনিত কারণে ১১৩.৬৩ দিন, বিভিন্ন মেরামতের কারণে ১৪.২০ দিন এবং স্টার্ট আপ কার্যক্রম ও বিবিধ কারণে ২৩.৯৩ দিন বন্ধ ছিল।

উৎপাদন:

২০২১-২২ অর্থ বছরে যান্ত্রিক ত্রুটি, মেরামত, স্টার্ট আপ কার্যক্রম ও বিবিধ কারণে কারখানা সর্বমোট ১৫১.৭৬ দিন বন্ধ ছিল। ফলে ২০২১-২২ অর্থ বছরে ৩,০০,০০০.০০ মে. টন অনুমোদিত বাজেটের নির্ধারিত উৎপাদন লক্ষ্যমাত্রার বিপরীতে প্রকৃত ২,৪৭,১০৪.০০ মে. টন প্রিন্ট ইউরিয়া সার উৎপাদন করা সম্ভব হয়েছে যা উৎপাদন লক্ষ্যমাত্রার ৮২.৩৭% এবং অর্জনক্ষম ক্ষমতার ৬৫.০৩%। ২০২০-২১ অর্থ বছরে প্রকৃত উৎপাদন ছিল ১,৪১,৭২০.০০ মে. টন।

**বিপণন:**

২০২১-২২ অর্থ বছরে অনুমোদিত বাজেটের নির্ধারিত বিক্রয় লক্ষ্যমাত্রা ছিল ৩,০০,০০০.০০ মে. টন। কৃষি মন্ত্রণালয়ের চাহিদা অনুযায়ী স্থানীয় বাজারে প্রতিটন ১৪,০০০/- টাকা দরে ২,১১,৬৭৪.৫০ মে. টন এবং চা বাগানে প্রতি টন ১৬,০০০/- টাকা দরে ১৬৮২.০০ মে. টন খিল্ড ইউরিয়া সার বিক্রয় করা হয়েছে যার মোট মূল্য দাঁড়ায় ২৯৯,০৩,৫৫,০০০.০০ (দুইশত নিরানব্বই কোটি তিন লক্ষ পঞ্চাশ হাজার) টাকা। ২০২০-২১ অর্থ বছরে প্রকৃত ইউরিয়া বিক্রয় ছিল ৮১,১৩০.৩৫ মে.টন।

রক্ষণাবেক্ষণ:

২০২১-২২ অর্থ বছরে নিম্নবর্ণিত গুরুত্বপূর্ণ যন্ত্রাংশ সংযোজন ও Repair Maintenance কাজ করা হয়।

- ১) অ্যামোনিয়া প্ল্যান্টের CO2 Stripper Reboiler (A-1105-C) Leakage এর মেরামত কাজ।
- ২) অ্যামোনিয়া প্ল্যান্টের প্রাইমারি রিফ্লরমারের H-Row Riser Tube লিকেজ ও অন্যান্য মেরামত কাজ।
- ৩) Urea Synthesis Reactor এর মেরামত এবং অ্যামোনিয়া প্ল্যান্টের সিনথেসিস গ্যাস কম্প্রেসর Interstage Chiller (A-129-C) এর Flange Side এ Leakage এর মেরামত কাজ।
- ৪) অ্যামোনিয়া Boost Up Pump (U-GA-403 A) এবং Medium Pressure Absorber (MPA) এর মেরামত কাজ।
- ৫) Ammonia Feed Pump (U-GA-101B) এর মেরামত সংক্রান্ত কাজ।
- ৬) Synthesis Gas After Cooler (A-124C) এর Tube Leakage এর মেরামত কাজ।
- ৭) Utility Plant এর IGG Air Compressor এর Inter Cooler পরিবর্তন কাজ।
- ৮) Urea Plant এর CO2 Compressor এবং RC Pump এর Lube Oil Leakage এর মেরামত কাজ।
- ৯) Boiler Feed Turbine-C এর রোটর পরিবর্তন কাজ।
- ১০) এসিড এবং কস্টিক ডোজিং ট্যাংক স্থাপনের কাজ।

ডাউন টাইম :

২০২১-২০২২ অর্থ বছরে কারখানায় মোট ১৫১.৭৬ দিন ডাউন টাইম ছিল। তন্মধ্যে প্ল্যান্টের যান্ত্রিক ত্রুটিজনিত কারণে ১১৩.৬৩ দিন, বিভিন্ন মেরামতের কারণে ১৪.২০ দিন এবং প্ল্যান্ট স্টার্ট-আপ কার্যক্রমের কারণে ২৩.৯৩ দিন বন্ধ ছিল।

লাভ/(লোকসান):

আলোচ্য অর্থ বছরে অনুমোদিত বাজেট ৩,০০,০০০.০০ মে.টন ইউরিয়া উৎপাদন লক্ষ্যমাত্রার বিপরীতে প্রকৃত ২,৪৭,১০৪.০০ মে. টন উৎপাদন হওয়ায় এবং অ-পরিচালন আয় খাতে ২,৪৫২.৪৪ লক্ষ টাকা প্রাপ্তির পরিপ্রেক্ষিতে বাজেট অনুযায়ী লোকসান ২,৮৫৭.৪৪ লক্ষ টাকার স্থলে প্রকৃত নীট মুনাফা হয়েছে ৯,৬৭৫.২৪ লক্ষ টাকা। উল্লেখ্য, কারখানা স্থাপিতকাল হতে আলোচ্য অর্থ বছরে সর্বোচ্চ নীট মুনাফা অর্জিত হয়েছে।

উৎপাদন ব্যয় বিশ্লেষণ :

আলোচ্য ২০২১-২২ অর্থ বছরে বাজেট অনুযায়ী বিক্রয়যোগ্য ইউরিয়া সারের মোট উৎপাদন ব্যয় ৪৬,৯৮৫.৫৬ লক্ষ টাকার বিপরীতে প্রকৃত ব্যয় হয়েছে ৩৬,৫৩৪.১১ লক্ষ টাকা। অনুমোদিত বাজেট অপেক্ষা ১০,৪৫১.৪৪ লক্ষ টাকা কম ব্যয় হয়েছে। প্রতি মে. টন ইউরিয়া উৎপাদন ব্যয় নির্ণয় হয়েছে ১৪,৮৭৩.৮২ টাকা। নমুনীয় বাজেট ভিত্তিক উৎপাদন ব্যয় বিশ্লেষণ করে দেখা যায়, মোট প্রকৃত ব্যয় নমুনীয় বাজেট অপেক্ষা ৪,৮৫৭.৮০ লক্ষ টাকা হ্রাস পেয়েছে যার সংক্ষিপ্ত বিশ্লেষণ নিম্নরূপ:

ক্রমিক নং	হিসাব খাত	একক	নমনীয় / আনুপাতিক বাজেট	প্রকৃত ব্যয়	পার্থক্য
			(লক্ষ টাকায়)	(লক্ষ টাকায়)	(লক্ষ টাকা)
১	২	৩	৪	৫	৬=(৪-৫)
১	প্রাকৃতিক গ্যাস (জ্বালানী)	লক্ষ টাকা	৮,২৮৯.৯০	৮,০৭৮.০৫	২১১.৮৫
২	কেমিক্যালস এন্ড ক্যাটালিস্ট	"	১,৩৩০.০১	৭৯৪.৮২	৫৩৫.১৯
৩	প্যাকিং সামগ্রী	"	১,৯০১.১৮	১,৫৬৪.৬৮	৩৩৬.৫০
৪	অয়েল এন্ড লুব্রিকেন্ট	"	১১৫.৩২	১০৮.০১	৭.৩১
৫	খুচরা যন্ত্রাংশ ও মেরামত	"	৮৬৪.৮৬	৩৫৩.৯০	৫১০.৯৬
৬	কারখানা উপরিব্যয়	"	১,৮১৮.৩১	১,৩০৭.১৭	৫১১.১৪
৭	বেতন ও মজুরী	"	৮,৩৫৮.০০	৭,১১১.৯৬	১,২৪৬.০৪
৮	অবচয়	"	২,২৬৯.৪৩	২,১৪১.২১	১২৮.২২
৯	খুচরা যন্ত্রাংশ ও মেরামত ওভারহালিং সহ	"	১,৫৫০.০০	১,০৯৫.৬৩	৪৫৪.৩৭
১০	বিদ্যুৎ(পিডিবি)	"	৪০০.০০	৩৫৭.৮৭	৪২.১৩
১১	প্রশাসনিক উপরিব্যয়	"	৯৪১.৭৫	৮৪৪.২৬	৯৭.৪৯
১২	বিক্রয় ও বিতরণ উপরিব্যয়	"	১,৪২৬.০০	৭০৫.১৮	৭২০.৮২
১৩	কারখানা বীমা	"	১৯২.৫৯	১৯২.৫৮	০.০১
১৪	সুদ ও আর্থিক খরচ	"	২৪.০০	১১.৮১	১২.১৯
১৫	হেড অফিস লেভী	"	১,০০০.০০	১,০০০.০০	-
১৬	গবেষণা ও উন্নয়ন	"	১০০.০০	-	১০০.০০
১৭	অন্যান্য উপরিব্যয়	"	৫১৩.২৪	৩৫৬.২৩	১৫৭.০১
১৮	প্রাকৃতিক গ্যাস (প্রসেস)	"	১০,২৯৭.৩২	১০,৫১০.৭৬	(২১৩.৪৪)
	মোট ব্যয়	"	৪১,৩৯১.৯১	৩৬,৫৩৪.১২	৪,৮৫৭.৮০

নমনীয় বাজেট এর তুলনায় কারখানার সাশ্রয় হয়েছে মোট ৪,৮৫৭.৮০ লক্ষ টাকা।

জাতীয় কোষাগারে অর্থ জমাদান :

কোম্পানি আলোচ্য ২০২১-২০২২ অর্থ বছরে আমদানীকৃত পণ্যের শুল্ক ও মূল্য সংযোজন কর খাতে ১,৩৭৯.৫৭ লক্ষ টাকা, প্রাকৃতিক গ্যাসের আয়কর খাতে ৫৪৩.৩৭ লক্ষ টাকা, চলতি অর্থ বছরের কোম্পানির আয়কর সঞ্চিতি বাবদ ২,৭৬৪.৩৫ লক্ষ টাকা এবং অন্যান্য খাতে ৫৮৪.১৬ লক্ষ টাকাসহ ৫,২৭১.৪৫ লক্ষ টাকা সরকারি কোষাগারে জমা প্রদান করে জাতীয় অর্থনীতিতে উল্লেখযোগ্য অবদান রেখেছে। উল্লেখ্য, বিগত ২০২০-২০২১ অর্থ বছরে ১,৩৯৮.২৪ লক্ষ টাকা সরকারি কোষাগারে জমা প্রদান করা হয়েছিল।

**জনশক্তি ও প্রশিক্ষণ :**

চিটাগাং ইউরিয়া ফার্টিলাইজার লিঃ উন্নত প্রযুক্তি সম্পন্ন কেপিআই মান-১ গ্রেডভুক্ত একটি ভারী শিল্প প্রতিষ্ঠান। এ প্রতিষ্ঠান পরিচালনায় নিয়মিত দক্ষ জনশক্তির প্রয়োজনীয়তা অপরিহার্য। ২০২১-২০২২ অর্থ বছরের ৩০-০৬-২০২২ খ্রি. ১৯৮ জন কর্মকর্তা, ১৩৪ জন কর্মচারী ও ৪০৫ জন শ্রমিকসহ সর্বমোট ৭৩৭ জন কর্মরত ছিলেন। আলোচ্য বছরে ১০৪ জন কর্মকর্তা ও ২১ জন শ্রমিকসহ মোট ১২৫ জনকে টিআইসিআইসহ দেশের বিভিন্ন সরকারি/বেসরকারি প্রশিক্ষণ কেন্দ্রে প্রশিক্ষণ দেওয়া হয়েছে।

ঋণ পরিশোধ :

মূল বৈদেশিক ঋণ ২০০৬ সালে পরিশোধ সম্পন্ন হলেও বৈদেশিক ঋণের সুদ পরিশোধ করা হয়নি। পরবর্তীতে ক্রমান্বয়ে বৈদেশিক ঋণের সুদ পরিশোধ করা হচ্ছে। ২০২১-২০২২ অর্থ বছরে তারল্য সংকটের কারণে বৈদেশিক ঋণের সুদ বাবদ (DSL) খাতে কোন অর্থ পরিশোধ করা হয়নি। বর্তমানে বৈদেশিক ঋণের বকেয়া সুদের পরিমাণ ২১,৯৭৩.৬৭ লক্ষ টাকা।

নিরীক্ষক :

বিসিআইসি কর্তৃক নিয়োগ প্রাপ্ত হয়ে মেসার্স তোহা খান জামান এন্ড কো. ও হাবিব সরওয়ার ভূঁইয়া এন্ড কো., চার্টার্ড একাউন্ট্যান্টস্ ফার্মদ্বয় কোম্পানির ২০২১-২০২২ অর্থ বছরের চূড়ান্ত হিসাব নিরীক্ষা কাজ নিয়োগ পত্রের শর্তানুযায়ী নির্দিষ্ট সময়ে সম্পন্ন করেছে। এটা ছিল তাদের প্রথম নিরীক্ষা বছর।

কল্যাণমূলক কার্যক্রম :

চিটাগাং ইউরিয়া ফার্টিলাইজার লিমিটেড-এ কর্মরত শ্রমিক, কর্মচারী ও কর্মকর্তা এবং তাদের পরিবারবর্গের জন্য কর্তৃপক্ষ প্রতি বছরের ন্যায় চলতি অর্থ বছরেও নানাবিধ কল্যাণমূলক কার্যক্রম গ্রহণ করে। সিইউএফএল কর্তৃপক্ষ কর্তৃক যে সকল কল্যাণমূলক কার্যক্রম ২০২১-২০২২ অর্থ বছরে গ্রহণ করা হয়েছে তার সংক্ষিপ্ত প্রতিবেদন নিম্নে উল্লেখ করা হলো :

- ১। **কল্যাণ তহবিল :** কারখানায় কর্মরত শ্রমিক, কর্মচারী ও কর্মকর্তা এবং তাদের নির্ভরশীলদের চিকিৎসা, কন্যা-পুত্র বিবাহ, এসএসসি তদূর্ধ্ব পরীক্ষার্থীদের পরীক্ষা ফিস, কলেজে ভর্তি ফিস, চাকুরীরত অবস্থায় মৃত্যু এবং অবসরজনিত কারণে কল্যাণ তহবিল হতে এককালীন অনুদান প্রদান করা হয়।
- ২। **মেধাবৃত্তি :** কারখানায় কর্মরত শ্রমিক, কর্মচারী ও কর্মকর্তাগণের সকল ছেলে-মেয়েদের গ্রেড ভিত্তিক মেধাবৃত্তি প্রদান করা হয়।
- ৩। **চিকিৎসা সুবিধা :** কারখানায় কর্মরত শ্রমিক, কর্মচারী ও কর্মকর্তা এবং তাঁদের পোষ্যদের চিকিৎসার জন্য সরকারি/সংস্থার নীতিমালার আলোকে কারখানার নিজস্ব চিকিৎসা কেন্দ্র হতে ডাক্তারের পরামর্শ অনুযায়ী বিনামূল্যে নির্ধারিত আইটেমের প্রয়োজনীয় ঔষধ সরবরাহ করা হয়।
- ৪। **পরিবার পরিকল্পনা :** জনসংখ্যা নিয়ন্ত্রণ সরকারের জাতীয় ইস্যু হিসেবে অত্র কারখানা পরিবার পরিকল্পনা কেন্দ্রের মাধ্যমে জনসংখ্যা নিয়ন্ত্রণ এবং মা ও শিশুর স্বাস্থ্য সুরক্ষার জন্য টিকাদানসহ বিভিন্ন কর্মসূচি পালন করে থাকে।
- ৫। **বৃক্ষরোপন :** প্রাকৃতিক ভারসাম্য এবং পরিবেশ সুস্থ ও দূষণ মুক্ত রাখার জন্য প্রতি বছরের ন্যায় এবারও সরকারি নির্দেশনা অনুযায়ী পরিবেশ সগুহ পালন এবং জাতির পিতা বঙ্গবন্ধু শেখ মুজিবুর রহমানের মুজিব শতবার্ষিকী উপলক্ষে আবাসিক কলোনীর অভ্যন্তরে ও বাহিরে কারখানা এলাকায় বিভিন্ন জাতের ২৬০০ টি নতুন বৃক্ষরোপন করা হয়েছে এবং তা রক্ষণাবেক্ষণের সুব্যবস্থা নেয়া হয়েছে।

৬। শিক্ষা : শ্রমিক, কর্মচারী ও কর্মকর্তাবৃন্দের ছেলে-মেয়েদের শান্ত পরিবেশে নিরবচ্ছিন্ন উপযুক্ত শিক্ষার জন্য আবাসিক কলোনীতে রয়েছে শিশু শ্রেণি থেকে দ্বাদশ শ্রেণি পর্যন্ত সহশিক্ষা নির্ভর সিইউএফ স্কুল এন্ড কলেজ। আলোচ্য বছরে সিইউএফ স্কুল এন্ড কলেজ মোট ছাত্র- ছাত্রী ছিল ৯৭৩ জন। ২০২২ সালে অনুষ্ঠিত এসএসসি পরীক্ষায় মোট ৯১ জন পরীক্ষার্থী অংশগ্রহণ করে এবং সবাই সাফল্যের সাথে কৃতকার্য হয়েছে। তন্মধ্যে জিপিএ ৫ পেয়েছে ৩৯ জন। এইচএসসি পরীক্ষায় ১২৫ জন ছাত্র-ছাত্রী অংশগ্রহণ করে। যার মধ্যে ৩২ জন জিপিএ ৫ পেয়েছে এবং পাশের হার ৯৫.২০%। ২০২২ সালের প্রাথমিক বৃত্তি পরীক্ষায় নির্ধারিত কোটা অনুযায়ী ১৪ জন অংশগ্রহণ করে শতভাগ ট্যালেন্টফুল বৃত্তি অর্জন করে।

৭। চিত্ত বিনোদন : কারখানায় কর্মরত শ্রমিক, কর্মচারী ও কর্মকর্তাদের অবসর সময়ে চিত্ত বিনোদনের জন্য রয়েছে ১টি দ্বিতল এমপ্লয়ীজ ক্লাব, ১টি দ্বিতল অফিসার্স ক্লাব এবং তাদের সহধর্মিনীদের জন্য রয়েছে ১টি লেডিস ক্লাব। এছাড়াও একঘেয়েমী ও অবসাদ দূর করার জন্য বৈশ্বিক করোনা (কভিড-১৯) মহামারীর কারণে সরকার কর্তৃক প্রণীত স্বাস্থ্যবিধি মেনে প্রতি বছরের ন্যায় শ্রমিক, কর্মচারী ও কর্মকর্তাদের বনভোজনের জন্য অনুদান প্রদান করা হয় এবং ক্লাবের উদ্যোগে আয়োজন করা হয় বাৎসরিক প্রীতিভোজ অনুষ্ঠান। কারখানার অনুদানে কর্মরত শ্রমিক, কর্মচারী ও কর্মকর্তাদের অংশগ্রহণে ক্লাবগুলোতে অন্তঃকক্ষ ক্রীড়ার আয়োজন করা হয়। তাছাড়া কেন্দ্রীয় ক্রীড়া পরিষদ এর উদ্যোগে সিইউএফএল খেলার মাঠে বিভাগ ভিত্তিক ফুটবল, ভলিবল ও ক্রিকেট প্রতিযোগিতা এবং বাৎসরিক ক্রীড়া প্রতিযোগিতার আড়ম্বর অনুষ্ঠান আয়োজন করা হয়।

৮। মসজিদ : আবাসিক এলাকায় একটি সু-সজ্জিত মসজিদ ও একটি মন্ডব রয়েছে। এছাড়া কারখানা এবং ব্যাগিং এলাকায় ২টি মসজিদ রয়েছে।

৯। জাতীয় দিবস : সরকারি নির্দেশনা মোতাবেক দেশের জাতীয় দিবসসমূহ যেমন- ১৫ আগস্ট জাতীয় শোক দিবস, ১৬ ডিসেম্বর বিজয় দিবস, ২১ ফেব্রুয়ারি শহীদ ও আন্তর্জাতিক মাতৃভাষা দিবস, ১৭ মার্চ বঙ্গবন্ধুর জন্ম ও জাতীয় শিশু কিশোর দিবস এবং ২৬ মার্চ স্বাধীনতা দিবস যথাযোগ্য মর্যাদায় পালন করা হয়। উল্লেখ্য ২০২১ সালে বৈশ্বিক করোনা (কভিড-১৯) মহামারীর কারণে জাতির পিতা বঙ্গবন্ধু শেখ মুজিবুর রহমানের মুজিব শতবর্ষসহ জাতীয় দিবসগুলো সরকার কর্তৃক প্রণীত স্বাস্থ্যবিধি অনুসরণ পূর্বক পালন করা হয়েছে।

উপসংহার:

চিটাগাং ইউরিয়া ফার্টিলাজার লিঃ সূত্রেভাবে ও দক্ষতার সাথে পরিচালনায় সুচিন্তিত পরামর্শ ও সার্বিক সহযোগিতা প্রদানের জন্য বিসিআইসি এর প্রাক্তন ও বর্তমান চেয়ারম্যান মহোদয়, সিইউএফএল বোর্ডের প্রাক্তন ও বর্তমান পারচালকবৃন্দ, বিসিআইসি এর সম্মানিত পরিচালকমন্ডলী, শিল্প মন্ত্রণালয়, কৃষি মন্ত্রণালয়, বিসিআইসির এর সংশ্লিষ্ট বিভাগীয় প্রধানগণ এবং অন্যান্য সংশ্লিষ্ট সংস্থা / প্রতিষ্ঠানসমূহের প্রতি আন্তরিক ধন্যবাদ ও কৃতজ্ঞতা জ্ঞাপন করছি। পরিশেষে কারখানার সার্বিক ও সূত্রে পরিচালনার জন্য কোম্পানির মূল চালিকা শক্তি সর্বস্তরের শ্রমিক, কর্মচারী ও কর্মকর্তাগণ যে মূল্যবান অবদান রেখেছেন তার জন্য তাঁদেরকে জানাই আন্তরিক মোবারকবাদ। একই সাথে কারখানার সার্বিক লক্ষ্য অর্জনে আগামীতে আরও অগ্রণী ভূমিকা রাখার জন্য সংশ্লিষ্ট সকলকে উদাত্ত আহবান জানাচ্ছি।

পরম করুণাময় ও সর্বশক্তিমান আল্লাহ আমাদের সহায় হউন।

(মিজানুর রহমান)

ব্যবস্থাপনা পরিচালক (চ. দা.), সিইউএফএল

ও

পরিচালক, সিইউএফএল কোম্পানি বোর্ড।

**CHITTAGONG UREA FERTILIZER LIMITED**

Rangadia, Chattogram.

Management Information*Performance at a Glance*

SL. No.	Particulars	Unit	2017-18	2018-19	2019-20	2020-21	2021-22
1	2	3	4	5	6	7	8
1	Production	M.T	106041.20	125291.60	7188.00	141720.00	247104.00
2	Sales	M.T	106041.21	100302.15	27615.80	81130.35	213356.50
3	Sales Revenue	Lac TK.	15277.16	14156.47	3871.71	11380.71	29903.55
4	Net Profit/(Loss) Before Income Tax & WPPF	Lac TK.	1409.28	(195.95)	(10938.3)	(1947.99)	9675.23
5	Fixed Assets (WDV)	Lac TK	20415.86	23081.85	29863.11	32993.53	35638.91
6	Current Assets	Lac TK	87124.95	87620.19	75535.66	68689.95	80150.25
7	Authorized Capital	Lac TK	100000	100000	100000	100000	100000
8	Equity	Lac TK	73300.26	72959.33	61984.22	60883.02	67390.85
9	Debt	Lac TK	22418.67	22418.67	22218.67	22018.67	22018.67
10	Current Liabilities	Lac TK	22467.07	25974.24	26870.61	25305.72	32892.80
11	Working Capital	Lac TK	64657.87	61645.95	48665.05	43384.23	47257.45
12	Finished Goods Stock	Lac TK	4.21	3411.75	612.64	8878.75	13284.81
13	Contribution to National Exchequer	Lac TK	964.22	1204.63	950.12	1398.24	5271.45
14	Stream days	No.	84	93	5.95	120.39	213.24
15	Manpower Employed	Set up	1059	1059	1059	1059	1059
	-Officer	No.	181	190	197	208	198
	-Staff	No.	196	186	168	150	134
	-Worker	No.	360	420	447	429	405
	Total (Nos.)		737	796	812	787	737

CHITTAGONG UREA FERTILIZER LIMITED

Rangadia, Chattogram.

Performance Analysis

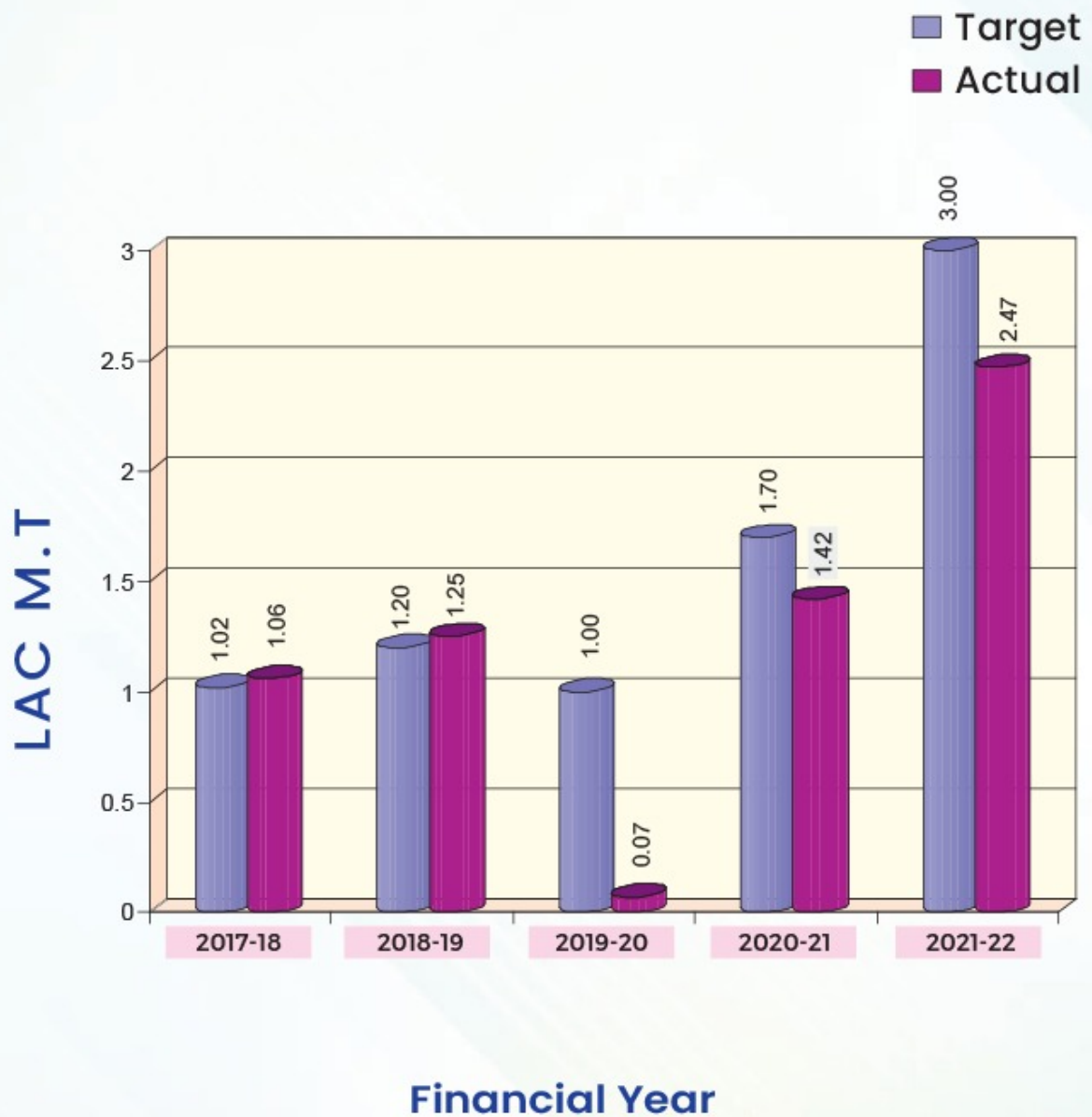
Table : 1

Year	Target (MT)	Actual (MT)	Achievement of Target (%)	% of Capacity
2005-06	4,20,000	4,35,440	104	78
2006-07	4,40,000	4,14,290	94	74
2007-08	3,79,750	3,63,026	96	65
2008-09	3,23,285	3,23,285	100	58
2009-10	1,36,904	1,39,381	102	25
2010-11	1,80,000	1,80,861	100	32
2011-12	1,30,000	1,11,667	86	20
2012-13	2,10,000	1,08,454	52	19
2013-14	1,66,500	61,150	37	11
2014-15	35,000	32,772	94	06
2015-16	-	-	-	-
2016-17	-	-	-	-
2017-18	1,01,975	1,06,041	104	19
2018-19	1,20,000	1,25,292	104	22
2019-20	1,00,000	7,188	7	1
2020-21	1,70,000	1,41,720	83	37
2021-22	3,00,000	2,47,104	82	65

Notes:

1. Fraction has been avoided for fair presentation.
2. The Attainable Capacity is 5,61,000 MT up to the financial year 2019-20.
3. The Attainable Capacity is 3,80,000 MT from the Financial year 2020-21.

Figure 1 : CUFL : 5- YEARS PRODUCTION



2. DOWN-TIME

Table-2 : Down-time over the year.

Year	Available Days	Stream Days	Down-time Days	% of Down-time
1987-88	245	187	58	24
1988-89	365	258	**72	20
1989-90	365	343	22	06
1990-91	365	297	*15	04
1991-92	366	346	20	05
1992-93	365	305	**25	07
1993-94	365	325	40	11
1994-95	365	319	46	13
1995-96	366	300	***30	08
1996-97	365	145	****220	60
1997-98	365	296	N 69	19
1998-99	365	229	V 136	37
1999-00	366	291	75	20
2000-01	365	311	54	15
2001-02	365	303	62	17
2002-03	365	304	# 61	17
2003-04	366	327	39	11
2004-05	365	272	**93	25
2005-06	365	266	99	27
2006-07	365	269	96	26
2007-08	366	239	127	35
2008-09	365	223	142	39
2009-10	365	96	269	74
2010-11	365	128	237	65
2011-12	366	77	289	79
2012-13	365	78	287	79
2013-14	365	51	314	86
2014-15	365	27	338	93
2015-16	366	-	366	100
2016-17	365	-	365	100
2017-18	365	84	281	77
2018-19	365	93	272	75
2019-20	366	6	360	98
2020-21	365	120	245	67
2021-22	365	213	152	42

* Excluding 35 days for schedule Turn Around and 18 days due to Cyclone.

** Excluding 35 days for schedule Turn-Around.

*** Excluding 36 days for scheduled Turn-Around.

**** Production was suspended for 204 days due to non-supply of N.Gas, 10 days for problem of Ammonia feed water pump, 4 days for problem of urea scrapper & 2 days for Utility boiler problem.

***** Excluding 30 days for scheduled Turn-around.

Excluding 16 days for scheduled Turn-around.

N. Production was suspended for 28 days due to non-availability of Natural Gas and 35 days for Urea Reactor Maintenance work.

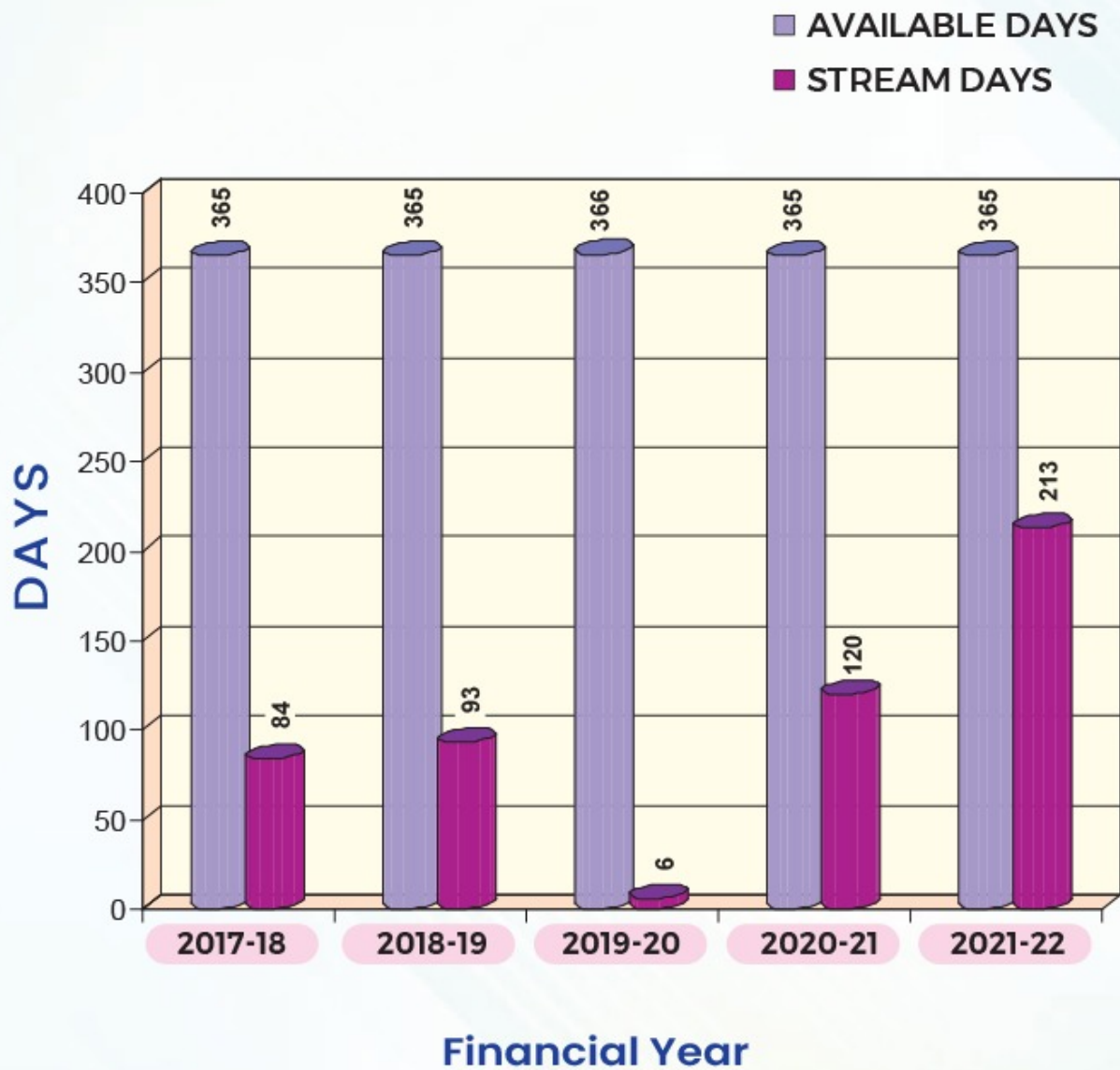
V. Production was suspended for 111 days due to non supply of Natural Gas; 11 days for catalyst replacement in Ammonia plant, 8 days for short-circuit in Primary Reformer, Absorber switch level failure in Ammonia plant and 6 days for problem in start up of urea plant.

■ The Financial year of 2015-16 and 2016-17, there was no target and no production due to Cooling Tower Renovation & Reactor Re-Lining.

■ Production was suspended whole days of the financial year 2019-20 due to 03 no Boiler re-tubing and crisis of sweet water.

■ 35 days of overhauling period of the year 2020-21.

Fig-2 : CUFL : 5 YEARS STREAM DAYS



3. Sales Performance:

The Table-3 shows sales achievement during the year 2021-22 as compared to the target and to that of the previous years.

Table-3: Sales against Target.

Year	ACTUAL (MT)			Target (MT)	Achievement %
	Local	Export	Total		
1987-88	7,769	1,85,350	1,93,119	Trial Production	-
1988-89	1,04,568	3,38,805	4,43,373	4,00,000	111
1989-90	4,38,134	1,05,439	5,43,573	5,40,000	101
1990-91	2,79,829	2,20,783	5,00,612	4,85,000	103
1991-92	5,25,552	1,00,866	6,26,418	5,50,000	114
1992-93	2,72,067	1,96,489	4,68,556	5,00,000	94
1993-94	3,15,861	2,34,971	5,50,832	5,10,000	108
1994-95	4,03,804	1,52,320	5,56,124	5,00,000	111
1995-96	4,59,185	20,000	4,79,185	5,00,000	96
1996-97	3,18,604	-	3,18,604	3,95,000	81
1997-98	2,93,142	-	2,93,142	2,93,142	100
1998-99	2,85,632	24,260	3,09,892	3,00,000	103
1999-00	4,96,660	-	4,96,660	4,50,000	110
2000-01	4,71,436	-	4,71,436	5,00,000	94
2001-02	5,76,663	-	5,76,663	4,83,000	119
2002-03	4,45,694	-	4,45,694	5,05,000	88
2003-04	6,05,546	-	6,05,546	5,40,000	112
2004-05	4,47,165	-	4,47,165	4,46,000	100
2005-06	4,27,512	-	4,27,512	4,20,000	102
2006-07	4,13,304	-	4,13,304	4,40,000	94
2007-08	3,95,023	-	3,95,023	3,79,750	104
2008-09	3,59,674	-	3,59,674	3,23,285	111
2009-10	1,09,049	-	1,09,049	1,36,904	80
2010-11	1,35,471	-	1,35,471	1,80,000	75
2011-12	1,29,641	-	1,29,642	1,30,000	100
2012-13	1,40,411	-	1,40,411	2,10,000	67
2013-14	83,351	-	83,351	1,66,500	50
2014-15	36,726	-	36,726	35,000	105
2015-16	-	-	-	-	-
2016-17	-	-	-	-	-
2017-18	1,06,041	-	1,06,041	1,01,975	104
2018-19	1,00,302	-	1,00,302	1,20,000	84
2019-20	27,616	-	27,616	1,00,000	28
2020-21	81,130	-	81,130	1,70,000	48
2021-22	2,13,357	-	2,13,357	3,00,000	71

Fig-3 : CUFL : 5 YEARS SALES

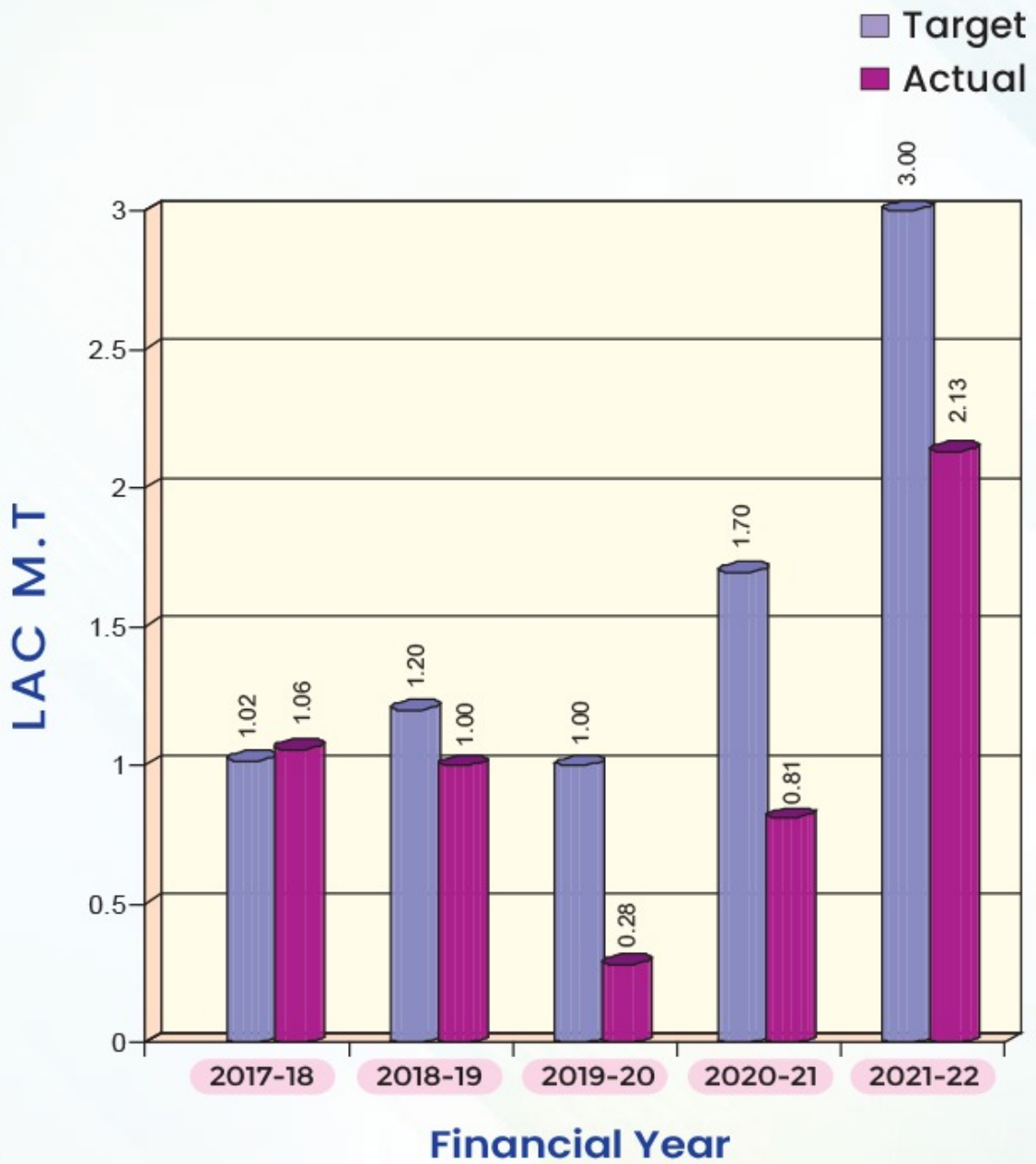


Table-4: Stock, Production and Sales

Year	Unit	Opening Stock (MT)	Production (MT)	Sales (MT)	Closing Stock (MT)
1987-88	MT	-	2,80,976	1,93,118	87,858
1988-89	MT	87,858	4,10,867	4,43,373	55,352
1989-90	MT	55,352	5,66,882	5,43,573	78,661
1990-91	MT	78,661	5,01,495	5,00,612	79,544
1991-92	MT	79,544	5,85,791	6,26,418	38,917
1992-93	MT	38,917	5,09,652	4,68,556	80,013
1993-94	MT	80,013	5,54,919	5,50,832	84,100
1994-95	MT	84,100	5,43,082	5,56,124	71,058
1995-96	MT	71,058	5,05,689	4,79,185	97,562
1996-97	MT	97,562	2,21,277	3,18,604	235
1997-98	MT	235	4,23,909	2,93,142	1,31,002
1998-99	MT	1,31,002	3,50,867	3,09,892	1,71,977
1999-00	MT	1,71,977	4,60,337	4,96,660	1,35,654
2000-01	MT	1,35,654	5,02,600	4,71,436	1,66,818
2001-02	MT	1,66,818	4,92,204	5,76,663	82,359
2002-03	MT	82,358	5,08,425	4,45,694	1,45,089
2003-04	MT	1,45,089	5,44,451	6,05,546	83,994
2004-05	MT	83,994	4,46,255	4,47,166	65,612
2005-06	MT	65,612	4,35,440	4,27,512	73,540
2006-07	MT	73,540	4,14,290	4,13,304	74,526
2007-08	MT	74,526	3,63,026	3,95,023	42,529
2008-09	MT	42,529	3,23,285	3,59,674	6,140
2009-10	MT	6,140	1,39,381	1,09,049	36,473
2010-11	MT	36,473	1,80,861	1,35,471	81,862
2011-12	MT	81,862	1,11,667	1,29,641	63,888
2012-13	MT	63,888	1,08,454	1,40,411	26,379
2013-14	MT	26,379	61,150	83,351	4,009
2014-15	MT	4,009	32,772	36,726	55
2015-16	MT	55	-	-	55
2016-17	MT	55	-	-	55
2017-18	MT	55	1,06,041	1,06,041	55
2018-19	MT	55	1,25,292	1,00,302	25,044
2019-20	MT	25,044	7,188	27,616	4,617
2020-21	MT	4,617	1,41,720	81,130	65,206
2021-22	MT	65,206	2,47,104	2,13,357	98,953

Note:

1. Fraction has been avoided.

FIG-4 : CUFL : 5 YEARS STOCK, PRODUCTION & SALES

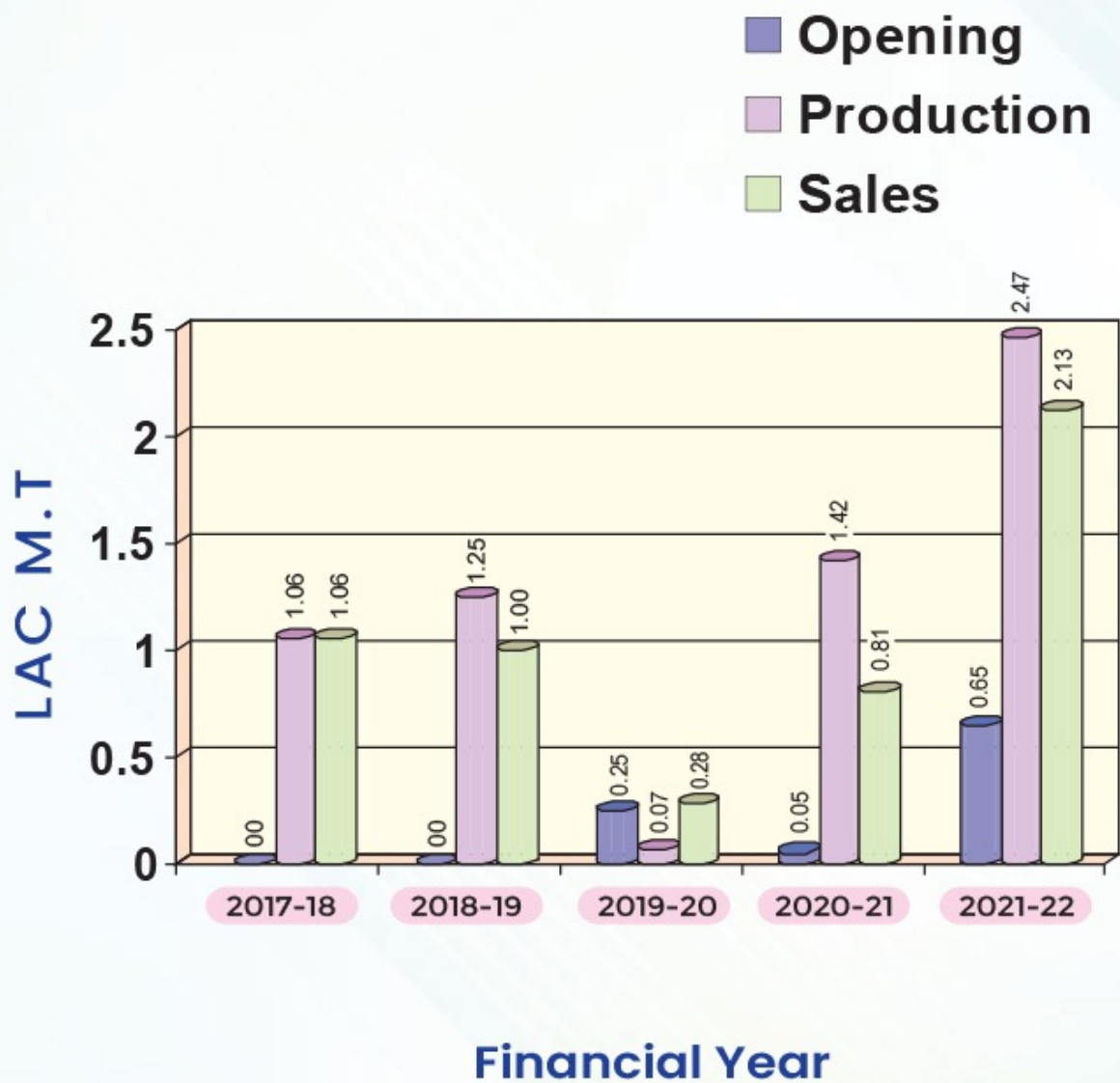


Table-5: Country wise export.

Year	Country	Quantity (MT)	Value (Lac Tk.)
1987-88	China, Vietnam, Srilanka, Thailand, Malaysia, Nepal	-	
1988-89	China, Vietnam, Srilanka, Thailand, Malaysia, Nepal	3,38,805	13,451.10
1989-90	Nepal, China, Singapore	1,05,439	4826.50
1990-91	China, Srilanka, Nepal, Singapore, Australia, Vietnam, Philippine	2,20,783	10,510.80
1991-92	Malaysia, Thailand, Hong Kong, Korea, Philippine, Sudan	1,00,866	5,290.50
1992-93	Malaysia, Vietnam, Hong Kong, India, Srilanka, Singapore, Myanmar, Japan	1,96,489	9,641.70
1993-94	USA, Vietnam, Hong kong, India, Srilanka, Singapore, Myanmar, Japan	2,34,971	11,767.30
1994-95	Srilanka, Philippine, India, Vietnam, Taiwan, Malaysia, Singapore	1,52,530	9620.50
1995-96	Nepal	20,000	1,671.90
1996-97	-	-	-
1997-98	-	-	-
1998-99	Nepal	24,260	1,045.35
1999-00	-	-	-
2000-01	-	-	-
2001-02	-	-	-
2002-03	-	-	-
2003-04	-	-	-
2004-05	-	-	-
2005-06	-	-	-
2006-07	-	-	-
2007-08	-	-	-
2008-09	-	-	-
2009-10	-	-	-
2010-11	-	-	-
2011-12	-	-	-
2012-13	-	-	-
2013-14	-	-	-
2014-15	-	-	-
2015-16	-	-	-
2016-17	-	-	-
2017-18	-	-	-
2018-19	-	-	-
2019-20	-	-	-
2020-21	-	-	-
2021-22	-	-	-

Table-6: Sales Value (In Million)

Year	SALES VALUE			Eqvt. US\$
	Local	Export	Total Sales (Taka)	
1992-93	1300.57	964.17	2264.74	56.71
1993-94	1233.15	1176.73	2409.88	60.61
1994-95	1508.03	962.05	2470.08	61.26
1995-96	1711.19	167.19	*1878.38	44.78
1996-97	1187.80	-	*1187.80	27.09
1997-98	1462.17	-	*1462.17	31.41
1998-99	1449.94	107.77	*1557.71	31.95
1999-00	2445.97	-	*2445.97	47.72
2000-01	2309.64	-	*2309.64	40.09
2001-02	2751.79	-	*2751.79	47.03
2002-03	2171.77	-	*2171.77	37.09
2003-04	2984.39	-	*2984.39	50.40
2004-05	2190.18	-	2190.18	
2005-06	2052.63	-	2052.63	
2006-07	1988.02	-	1988.02	
2007-08	2084.73	-	2084.73	
2008-09	2885.19	-	2885.19	
2009-10	1156.72	-	1156.72	
2010-11	1426.22	-	1426.22	
2011-12	2336.98	-	2336.98	
2012-13	2817.87	-	2817.87	
2013-14	1445.23	-	1445.23	
2014-15	937.48	-	937.48	
2015-16	0.04	-	0.04	
2016-17	1.33	-	1.33	
2017-18	1527.72	-	1527.72	
2018-19	1415.65	-	1415.65	
2019-20	387.17	-	387.17	
2020-21	1294.59	-	1294.59	
2021-22	3924.61	-	3924.61	

* Includes nominal Sales amount of Ammonia.

June `96= US\$ 1 = TK. 41.951

June `97= US\$ 1 = TK.43.851

June `98= US\$ 1 = TK.46.55

June `99= US\$ 1 = TK. 48.75

June `2000 = US\$ 1 = TK. 51.26

June `2000-2001 = TK. 57.61

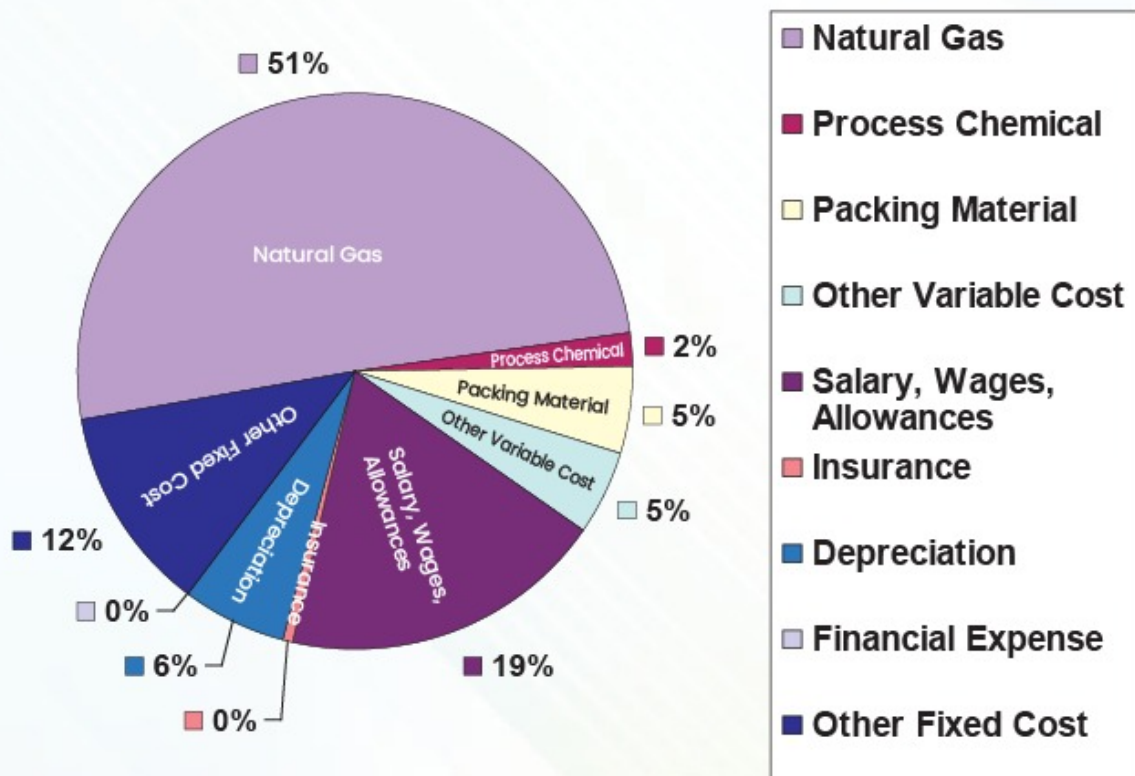
Cost of Production : Table : 7 (i)

The Table below indicates the actual cost of production compared to that of Last 05 Years.

Cost of Elements	2021-2022			2020-2021			2019-2020			2018-2019			2017-2018		
	Total Cost (Lac Tk.)	Cost Per MT (Tk.)	%	Total Cost (Lac Tk.)	Cost Per MT (Tk.)	%	Total Cost (Lac Tk.)	Cost Per MT (Tk.)	%	Total Cost (Lac Tk.)	Cost Per MT (Tk.)	%	Total Cost (Lac Tk.)	Cost Per MT (Tk.)	%
A) Variable Cost:															
Natural Gas(Net)	18,588.81	7,522.67	50.60	8,040.51	5,673.52	33.03	2,334.26	32,474.40	16.09	5,553.77	4,432.68	27.79	4,174.13	3,936.33	25.52
Process Chemical	794.82	321.65	2.16	649.36	458.20	2.67	291.91	4,061.03	2.01	664.81	530.61	3.33	672.00	633.71	4.11
Packing Material	1,564.68	722.11	4.85	661.52	649.50	3.78	165.46	756.27	0.37	723.57	681.43	4.27	649.66	612.65	3.97
Other V. Cost	1,769.08	715.93	4.80	1,560.36	1,101.02	6.41	1,305.41	18,160.96	9.00	1,221.75	975.13	6.11	952.67	898.39	5.82
Total V. Cost	22,717.39	9,282.36	62.41	10,911.76	7,882.24	45.89	4,097.03	55,452.67	27.47	8,163.90	6,619.84	41.50	6,448.46	6,081.08	39.42
B) Fixed Cost:															
Salaries & wages	7,111.96	2,878.12	19.35	6,379.77	4,501.67	26.21	5,733.57	79,765.86	39.51	6,555.38	5,232.10	32.80	5,878.25	5,543.36	35.93
Insurance	192.58	77.93	0.52	168.82	119.12	0.69	115.13	1,601.70	0.79	115.13	91.89	0.58	112.55	106.14	0.69
Depreciation	2,141.21	866.52	5.83	1,866.63	1,317.13	7.67	1,852.12	25,766.83	12.76	1,506.42	1,202.33	7.54	1,370.30	1,292.23	8.38
Financial expenses	11.81	4.78	0.03	18.89	13.33	0.08	20.31	282.55	0.14	14.73	11.76	0.07	16.53	15.59	0.10
Other F. Cost	4,359.17	1,764.11	11.86	4,737.30	3,342.72	19.46	2,803.93	39,008.49	19.33	3,500.36	2,793.77	17.51	2,532.15	2,387.90	15.48
Total F. Cost	13,816.73	5,591.46	37.59	13,171.41	9,293.97	54.11	10,525.06	146,425.43	72.53	11,692.02	9,331.85	58.50	9,909.78	9,345.22	60.58
Total Cost	36,534.12	14,873.82	100.00	24,083.17	17,176.20	100.00	14,622.09	201,878.10	100.00	19,855.92	15,951.69	100.00	16,358.24	15,426.30	100.00

Table-7(ii) Element-wise Cost of Production (%)

SL No.	Element of Cost	2020-21	2021-22
1	Natural Gas	33.03	50.60
2	Process Chemicals	2.67	2.16
3	Packing Materials	3.78	4.85
4	Other Variable Cost	6.41	4.80
5	Salary, Wages, Allowances	26.21	19.35
6	Insurance	0.69	0.52
7	Depreciation	7.67	5.83
8	Financial Expense	0.08	0.03
9	Other Fixed Cost	19.46	11.86
Total		100%	100%

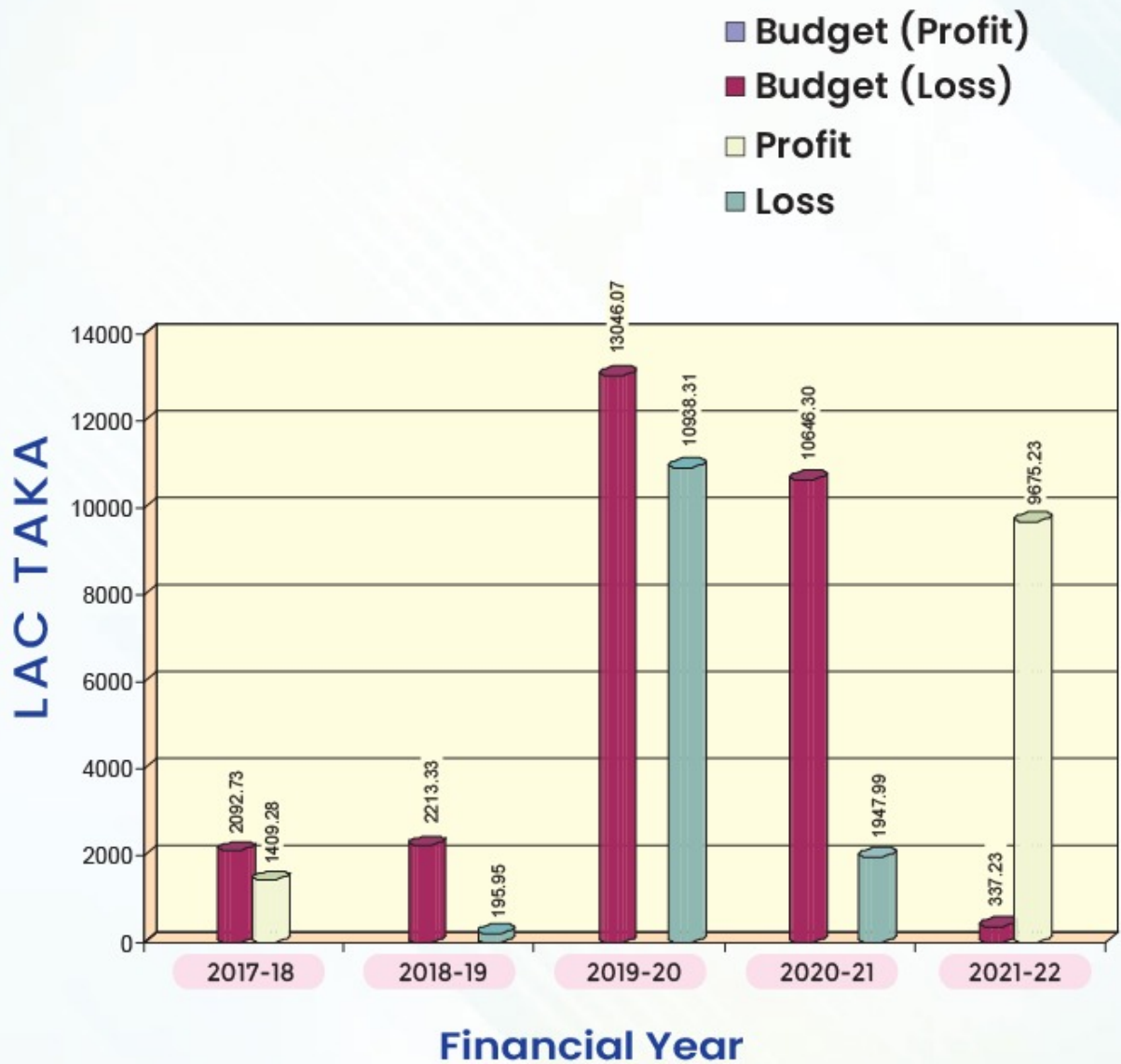
Fig-5 : CUFL: COST OF PRODUCTION (2021-22)
Element of Cost

Total Cost 100%

Financial Performance

Table-8: Profit/ (Loss) Position (In Lac Taka)

Year	Actual (Before WPPF & IT)	Budget/Flexible Budget
1988-89	(2317.09)	(4907.88)
1989-90	(478.82)	(1013.14)
1990-91	(1227.87)	(1976.75)
1991-92	447.44	(25.08)
1992-93	2351.43	(507.60)
1993-94	3863.51	2415.49
1994-95	4005.05	1228.82
1995-96	505.61	172.83
1996-97	(6617.48)	(7155.73)
1997-98	2150.98	1230.22
1998-99	(854.93)	(3423.21)
1999-00	1223.50	(2743.61)
2000-01	439.09	334.09
2001-02	1579.44	1116.18
2002-03	535.96	30.42
2003-04	600.60	1344.63
2004-05	(1064.68)	288.49
2005-06	(2091.99)	(3565.64)
2006-07	(4009.46)	(3770.61)
2007-08	(3303.43)	(5025.97)
2008-09	5039.70	10866.22
2009-10	(2391.11)	(2917.41)
2010-11	1122.65	(2058.75)
2011-12	8211.28	4280.94
2012-13	8419.23	2311.23
2013-14	3440.17	1095.56
2014-15	1579.72	(2040.16)
2015-16	(5690.95)	(10513.11)
2016-17	(6739.06)	(2420.96)
2017-18	1409.28	(2092.73)
2018-19	(195.95)	(2213.33)
2019-20	(10938.31)	(13046.07)
2020-21	(1947.99)	(10646.30)
2021-22	9675.23	(337.23)

Fig-6 : CUFL : 5 Years Profit / (Loss) Position (Lac Taka)



Changes in Capital and Loan:

Table-9: Changes in Capital and Loan are as follows:

Year	Paid up Capital (Lac TK.)	Loan (Lac TK.)	Total Capital & Loan (Lac TK.)
1988-89	32306.31	115934.38	148240.69
1989-90	31827.48	119688.17	151515.65
1990-91	30599.61	117186.42	147786.03
1991-92	31025.74	117911.95	148937.69
1992-93	32990.20	108282.23	141272.43
1993-94	36369.74	106158.94	142528.68
1994-95	40184.07	101450.49	141634.56
1995-96	74833.88	49599.74	124433.62
1996-97	74833.88	47479.64	122313.52
1997-98	74833.88	48299.70	123133.58
1998-99	74833.88	46112.88	120946.76
1999-00	74833.88	72169.89	147003.77
2000-01	74833.88	73591.14	148425.02
2001-02	74833.88	65719.64	140553.52
2002-03	74833.88	58896.81	133730.79
2003-04	74833.88	50053.67	124887.55
2004-05	74833.88	43537.15	118371.03
2005-06	74833.88	39170.86	114004.74
2006-07	74833.88	36887.42	111721.29
2007-08	74837.16	36218.67	111055.83
2008-09	74837.16	32218.67	107055.83
2009-10	74837.16	28218.67	103055.83
2010-11	74837.16	27218.67	102055.83
2011-12	74837.16	26218.67	101055.83
2012-13	74837.16	25618.67	100455.83
2013-14	74837.16	24818.67	99655.83
2014-15	74837.16	24018.67	98855.83
2015-16	74837.16	23218.67	98055.83
2016-17	74837.16	22918.67	97755.83
2017-18	74837.16	22418.67	97255.83
2018-19	74837.16	22418.67	97255.83
2019-20	74837.16	22218.67	97055.83
2020-21	74837.16	22018.67	96855.83
2021-22	74837.16	22018.67	96855.83

Fig-7: CUFL: CHANGES IN CAPITAL & LOAN (Lac Taka)

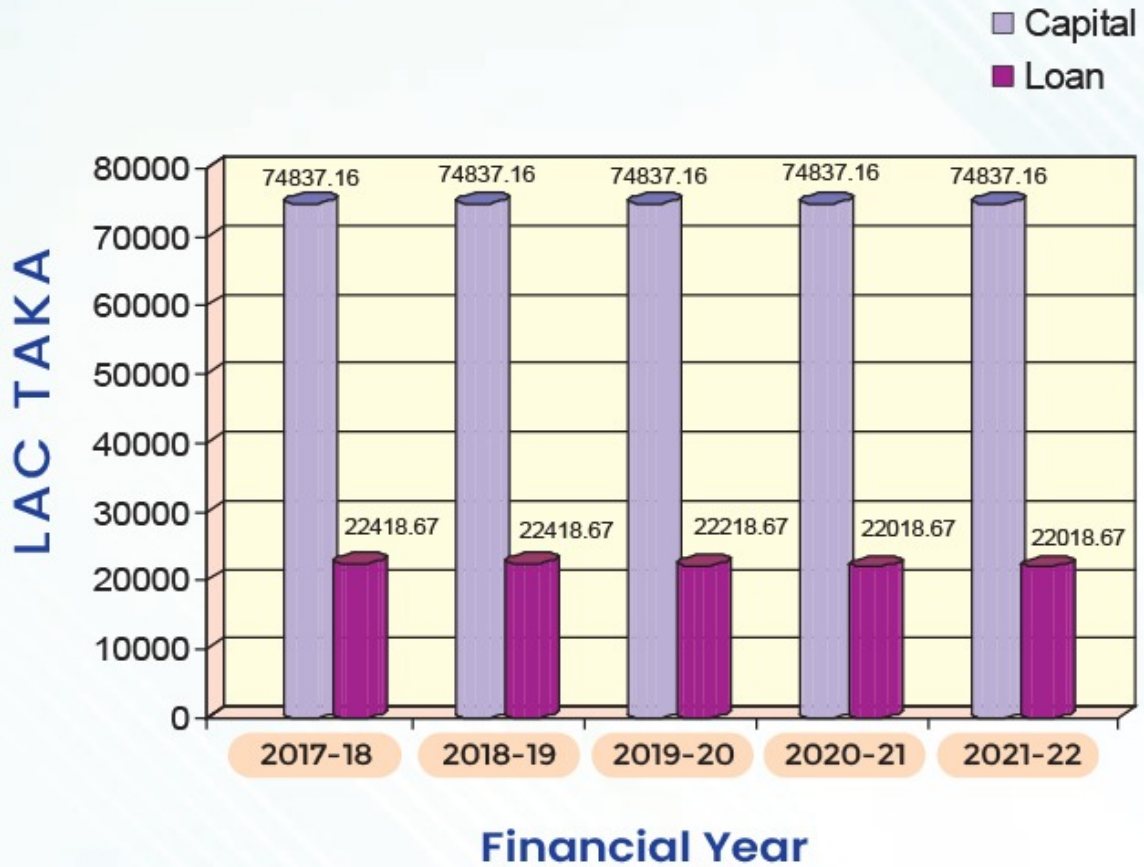


Table-10: FOREIGN LOAN UNPAID (INTEREST):

Name of Donor	Amount in Taka (Lac)	
	June 30,2022	June 30,2021
ADFAED 576	-	-
SFD 3/146	12177.17	12177.17
IDA-1204-BD	1542.59	1542.59
OECF-BDP-21	4866.48	4866.48
CIDA Grants-170/10738	3002.69	3002.69
Total	21,588.93	21,588.93

**ভিটাগাং ইউরিয়া ফার্টিলাইজার লিমিটেডে
জাতীয় কোম্পাগারে অবদান সম্পর্কিত তথ্যঃ
২০০৮-০৯ হতে ২০২১-২২ অর্থ বছর**

(লাক্ষ টাকায়)

ছক - ১১

ক্র. নং	বিবরণ	২০০৮-০৯	২০০৯-১০	২০১০-১১	২০১১-১২	২০১২-১৩	২০১৩-১৪	২০১৪-১৫	২০১৫-১৬	২০১৬-১৭	২০১৭-১৮	২০১৮-১৯	২০১৯-২০	২০২০-২১	২০২১-২২	মোট	মহুলা
১	লাইসেন্স	০০.০০০	০০.০০০	০০.০০০	০০.০০০	০০.০০০	০০.০০০	০০.০০০	০০.০০০	০০.০০০	০০.০০০	০০.০০০	০০.০০০	০০.০০০	০০.০০০	০০.০০০	
২	আমদানি শুল্ক	০০.০০০	০০.০০০	০০.০০০	০০.০০০	০০.০০০	০০.০০০	০০.০০০	০০.০০০	০০.০০০	০০.০০০	০০.০০০	০০.০০০	০০.০০০	০০.০০০	০০.০০০	
৩	মূল্য	০০.০০০	০০.০০০	০০.০০০	০০.০০০	০০.০০০	০০.০০০	০০.০০০	০০.০০০	০০.০০০	০০.০০০	০০.০০০	০০.০০০	০০.০০০	০০.০০০	০০.০০০	
৪	বিবিধ	০০.০০০	০০.০০০	০০.০০০	০০.০০০	০০.০০০	০০.০০০	০০.০০০	০০.০০০	০০.০০০	০০.০০০	০০.০০০	০০.০০০	০০.০০০	০০.০০০	০০.০০০	
৫	কর	০০.০০০	০০.০০০	০০.০০০	০০.০০০	০০.০০০	০০.০০০	০০.০০০	০০.০০০	০০.০০০	০০.০০০	০০.০০০	০০.০০০	০০.০০০	০০.০০০	০০.০০০	
৬	স্বাস্থ্য	০০.০০০	০০.০০০	০০.০০০	০০.০০০	০০.০০০	০০.০০০	০০.০০০	০০.০০০	০০.০০০	০০.০০০	০০.০০০	০০.০০০	০০.০০০	০০.০০০	০০.০০০	
৭	মুনাফার অংশ	০০.০০০	০০.০০০	০০.০০০	০০.০০০	০০.০০০	০০.০০০	০০.০০০	০০.০০০	০০.০০০	০০.০০০	০০.০০০	০০.০০০	০০.০০০	০০.০০০	০০.০০০	
৮	কি	০০.০০০	০০.০০০	০০.০০০	০০.০০০	০০.০০০	০০.০০০	০০.০০০	০০.০০০	০০.০০০	০০.০০০	০০.০০০	০০.০০০	০০.০০০	০০.০০০	০০.০০০	
৯	অন্যান্য	০০.০০০	০০.০০০	০০.০০০	০০.০০০	০০.০০০	০০.০০০	০০.০০০	০০.০০০	০০.০০০	০০.০০০	০০.০০০	০০.০০০	০০.০০০	০০.০০০	০০.০০০	
	মোট	০০.০০০	০০.০০০	০০.০০০	০০.০০০	০০.০০০	০০.০০০	০০.০০০	০০.০০০	০০.০০০	০০.০০০	০০.০০০	০০.০০০	০০.০০০	০০.০০০	০০.০০০	



FINANCIAL DISCLOSURES

A) Natural Gas:

The consumption of Natural Gas including Power Generation per MT of Urea was 1301.73 SM³ during the year 2021-22 and the total production of Urea was 2,47,104 M.Ton. The Financial year of 2020-21 NG Consumption was 1653.48 Per MT of Urea and the production of Urea 1,41,720 MT.

The cost of Gas per MT of Urea was TK. 7522.67 in 2021-22 as against TK. 7722.53 in 2020-21.

B) Packing Materials:

The packing cost per MT of Urea was TK. 722.11 during the year 2021-22, as against TK. 649.50 in the year 2020-21.

C) Depreciation:

Depreciation in the year 2021-22 was TK. 2284.72 Lac as against TK. 2009.89 Lac of the previous year.

D) Selling & Distribution Expenses:

The Selling & Distribution Expenses was TK. 705.18 Lac in the year 2021-22 as against TK. 387.96 Lac of the previous year.

E) Interest & Financial Expenses:

In the year 2021-22 Financial expenses was Tk.11.81 Lac as against TK. 18.89 Lac of the year 2020-21.

F) Profitability:

The Company incurred a Net Profit of TK. 6,450.15 Lac after charging WPPF and Income Tax in the year 2021-22, as against Net Loss TK. 2033.55 Lac after charging WPPF and Income Tax in the financial year 2020-21.

VALUE ADDED STATEMENT FOR THE YEAR ENDED
30TH JUNE 2018 TO 30TH JUNE 2022

LAC TK.

Particular	2021-22	2020-21	2019-20	2018-19	2017-18
Fund Available					
Turnover	39,246.08	12,945.95	3,871.71	14,156.47	15,277.16
Add : Misc. Income	2,452.44	1,314.23	2,260.95	2,073.95	2,370.78
Total Income	41,698.52	14,260.18	6,132.66	16,230.42	17,647.94
Less : bought in goods & Services	23,075.53	7,799.62	9,318.87	8,202.68	8,825.21
Total Value Added	18,622.99	6,460.56	(3,186.21)	8,027.74	8,822.73
Applied the following ways					
To Employees :					
a) Salaries, Wages & Other Benefit's	7,111.96	6,379.77	5,733.57	6,555.38	5,878.25
b) Profit Participation Fund	460.73	-	-	-	67.11
To provide of Capital					
Financial expenses	11.81	18.89	20.31	14.73	16.53
b) Income Tax	2,764.35	85.56	36.80	97.38	503.31
Retained in the Company:					
a) Depreciation	2,284.72	2,009.89	1,998.22	1,653.58	1,518.68
b) Retained	6,450.15	(2,033.55)	(10,975.11)	(293.33)	838.85
Total Allocation of Fund	18,622.99	6,460.56	(3,186.21)	8,027.74	8822.73



CHITTAGONG UREA FERTILIZER LIMITED (CUFL) NOTES TO THE FINANCIAL STATEMENTS FOR THE YEAR ENDED 30 JUNE 2022

BALANCE SHEET

GOVERNMENTS EQUITY

Total equity contribution received by the Company from Government was Taka 7,483,715,000 up to June 30, 2022 and the balance is made up as follows:

	Amount in Taka	
	June 30, 2022	June 30, 2021
Government Loan converted to equity	3,462,339,000	3,462,339,000
ADP Loan converted to equity	51,348,000	51,348,000
OECF Loan converted to equity	3,787,058,000	3,787,058,000
CIDA Loan converted to equity	182,970,000	182,970,000
Total	7,483,715,000	7,483,715,000

No shares has yet been allotted and issued to the Government of Bangladesh in return for the governments contribution to the Company as envisaged in the agreement between Government and the Company to that effect.

Toha Khan Zaman & Co.
Chartered Accountants
(DVC: 2212200264AS649550)

Habib Sarwar Bhuiyan & Co.
Chartered Accountants

CHITTAGONG UREA FERTILIZER LIMITED

Statement of Financial Position

As at 30 June 2022

PARTICULARS	30-06-2022	30-06-2021
A. CAPITAL:	TK.	TK.
Authorized Capital	10,000,000,000	10,000,000,000
Issued Subscribed and Paid up Capital	700	700
Government Equity/Capital Contribution	7,483,715,000	7,483,715,000
Total Capital (A):	7,483,715,700	7,483,715,700
B. RESERVE AND SURPLUS:		
Retained Earnings	(744,631,079)	(1,395,414,083)
Total Reserve & Surplus (B):	(744,631,079)	(1,395,414,083)
Total Equity (C=A+B):	6,739,084,621	6,088,301,617
D. LONG TERM LIABILITIES:		
Foreign Currency Loan/ Grant	2,158,892,480	2,158,892,480
ADP Loan	38,474,240	38,474,240
Non-Development Govt.Loan (Voluntary Retirement)	4,500,000	4,500,000
Total Long-Term Liabilities (D):	2,201,866,720	2,201,866,720
Capital Employed (E=C+D):	8,940,951,341	8,290,168,337
F. FIXED ASSETS:		
Property, Plant and Equipment	3,563,891,142	3,299,353,424
Total Fixed Assets at Written Down Value (F):	3,563,891,142	3,299,353,424
G. OTHER LONG -TERM ASSETS:		
Loans to Projects (Sister Concerns)	460,479,920	415,376,062
House Building Loans	183,231,768	167,294,527
Total Other Long Term Assets (G):	643,711,688	582,670,589
Total Fixed and Other Long-Term Assets(H=F+G):	4,207,602,830	3,882,024,013
I. CURRENT ASSETS:		
Inventories:		
Raw, Chemical and Packing Materials	475,548,428	406,901,233
Spare, Accessories and Stores	2,645,610,927	2,215,001,821
Stores-in-Transit (Import Clearing A/C)	24,857,303	175,203,863
Work-in-Process	32,107,229	21,629,344
Finished Goods	1,328,481,486	887,875,493
Total Inventories (I):	4,506,605,373	3,706,611,754

Toha Khan Zaman & Co.
Chartered Accountants
(DVC: 2212200264AS649550)

Habib Sarwar Bhuiyan & Co.
Chartered Accountants

**CHITTAGONG UREA FERTILIZER LIMITED****Statement of Financial Position****As at 30 June 2022**


PARTICULARS	30-06-2022	30-06-2021
J. OTHER CURRENT ASSETS:	TK.	TK.
Trade Debtors	6,833,035	-
Other Debtors	161,929,988	140,106,773
Advance, Deposit & Prepayment	209,437,604	266,110,759
Advances Income Tax	592,377,519	484,327,544
Short Term Loan to BCIC	625,734,867	625,734,867
Current Account with Projects	418,942,068	205,096,386
Fixed Deposits with Banks	1,385,072,160	1,330,303,858
Cash and Cash Equivalent	108,092,549	110,703,167
Total Other Current Assets (J):	3,508,419,790	3,162,383,353
Total Current Assets (K=I+J):	8,015,025,163	6,868,995,107
L.LESS: CURRENT LIABILITIES AND PROVISION:		
Creditors for Goods Supplied	92,083,237	58,045,093
Creditors for Expenses	1,020,821,796	535,486,748
Creditors for Other Finance	474,266,916	497,527,258
Current Account with BCIC	271,467,050	317,721,414
Current Account with Projects	40,745,765	54,403,731
Provision for W.P.P and Welfare Fund	50,886,980	4,814,448
Provision for Income Tax	1,339,008,236	1,062,573,042
Total Current Liabilities (L):	3,289,279,979	2,530,571,733
Net Current Assets (M=K-L):	4,725,745,184	4,338,423,373
Deferred Expenses	7,603,326	69,720,950
Total Assets (N=H+M):	8,940,951,341	8,290,168,337

- 00 Figures have been rounded off to the nearest taka.
- 00 Annexed notes form part of the accounts.
- 00 Previous year's figures have been rearranged for comparison.


Company Secretary
মোঃ মোবারক হোসেন
উপ প্রধান হিসাবরক্ষক
চিটাগাং ইউরিয়া কার্টিং ইন্ডাস্ট্রিজ লিমিটেড


Managing Director
মিজানুর রহমান
ব্যবস্থাপনা পরিচালক
চিটাগাং ইউরিয়া কার্টিং ইন্ডাস্ট্রিজ লিমিটেড


Director
কাজী মোহাম্মদ সাইফুল ইসলাম
পরিচালক (বার্ষিক)
বাংলাদেশ কেমিক্যাল ইন্ডাস্ট্রিজ কর্পোরেশন


Toha Khan Zaman & Co.
Chartered Accountants
(DVC: 2212200264AS649550)


Habib Sarwar Bhuiyan & Co.
Chartered Accountants

Dated, Dhaka : 06 December 2022

CHITTAGONG UREA FERTILIZER LIMITED

Statement of Profit or Loss And Other Comprehensive Income For the year Ended June 30, 2022


Particulars	2021-2022	2020-2021
CUFL Sales Quantity:	M.T- 213,356.50	M.T- 81,130.35
Sales Revenue:	TK.	TK.
Sale of Urea	2,990,355,000	1,138,070,900
Sale of Ammonia	934,253,246	156,523,924
Net Local Sales Revenue:	3,924,608,246	1,294,594,824
Less: Cost of Sales	2,725,532,474	1,197,906,561
Gross (Loss)/Profit:	1,199,075,772	96,688,263
Less: Other Operating Expenses:		
Salaries and Allowance (Admin)	213,358,866	191,392,980
Salaries and Allowance (Sales)	7,111,962	6,379,766
General Administrative Expenses	84,426,463	84,332,408
Audit Fees	200,000	120,000
Head Office Levy	100,000,000	100,000,000
Selling and Distribution Expenses	70,518,195	38,796,452
Total Other Operating Expenses:	475,615,486	421,021,606
Operating (Loss)/Profit	723,460,286	(324,333,345)
Add: Other/Miscellaneous Income	245,243,605	131,423,344
	968,703,891	(192,910,001)
Less: Financial Expenses	1,180,712	1,889,133
Net Profit/(Loss) before Charging Workers' Profit Participation and Welfare Fund	967,523,179	(194,799,134)
Less: Workers' Profit Participation and Welfare Fund	46,072,532	-
Net Profit/(Loss) before Tax	921,450,647	(194,799,132)
Less: Provision for Income Tax @30%	276,435,194	8,556,109
Net Profit/(Loss) after Tax Transfer to SFP	645,015,453	(203,355,241)


- 00 Figures have been rounded off to the nearest taka.
- 00 Annexed notes form part of the accounts.
- 00 Previous year's figures have been rearranged for comparison.


Company Secretary
 মোঃ মোবারক হোসেন
 উপ প্রধান হিসাবরক্ষক
 চিটাগাং ইউরিয়া কার্পাসাইলার লিমিটেড


Managing Director
 মিজানুর রহমান
 ব্যবস্থাপনা পরিচালক
 চিটাগাং ইউরিয়া কার্পাসাইলার লিমিটেড


Director
 কাজী মোহাম্মদ সাইফুল ইসলাম
 পরিচালক (বাণিজ্যিক)
 বাংলাদেশ কেমিক্যাল ইন্ডাস্ট্রিজ কর্পোরেশন


Toha Khan Zaman & Co.
 Chartered Accountants
 (DVC: 2212200264AS649550)


Habib Sarwar Bhuiyan & Co.
 Chartered Accountants

Dated, Dhaka : 06 December 2022

**CHITTAGONG UREA FERTILIZER LIMITED****Statement of Cost of Goods Sold
For The Year Ended 30 June 2022**


Particulars	2021-2022	2020-2021
VARIABLE COST:		
CUFL Production:	M.T- 247,104.00	M.T- 141,720.00
Direct Materials Cost:	TK.	TK.
Raw Materials Consumed	1,051,076,572	608,816,152
Chemical Consumed	69,087,351	52,478,938
Packing Materials Consumed	156,468,058	66,151,742
Total Material Cost:	1,276,631,981	727,446,832
Direct/Contract Labour	58,864,998	42,052,442
	58,864,998	42,052,442
Factory Overhead (Variable):		
Indirect Material Consumed	10,395,000	12,457,000
Natural Gas usage as Fuel	807,804,637	195,234,676
Oil and Lubricants	10,800,903	8,330,165
Spare and Accessories	23,000,118	18,409,238
Stores Consumed	717,113	1,900,941
Repairs and Maintenance	12,389,678	24,978,352
Other Factory Overhead	71,134,798	60,366,154
Total Variable Factory Overhead:	936,242,247	321,676,527
Total Variable Cost:	2,271,739,226	1,091,175,800
FIXED COST:		
Direct Factory Salary and Wages	220,470,828	197,772,746
Factory Overhead (Fixed):		
Indirect Salary and Wages	270,254,563	242,431,107
Electricity	35,787,166	33,247,412
Oil and Lubricants	4,628,959	3,570,071
Spare and Accessories	15,333,412	12,272,825
Stores Consumed	307,334	814,689
Repairs and Maintenance	28,909,249	58,282,822
Overhauling/Turnaround Expenses	65,320,564	116,422,440
Factory Insurance	19,258,078	16,881,951
Factory Depreciation	214,120,631	186,663,250
Other Factory Overhead	30,486,341	25,871,209
Total Fixed Factory Overhead:	684,406,298	696,457,776
Total Fixed Cost:	904,877,126	894,230,521.61
Total Manufacturing Cost:	3,176,616,352	1,985,406,322
Add: Opening Work in Process	21,629,344	60,740,768
Total Goods in Process:	3,198,245,696	2,046,147,090
Less: Closing Work in Process	32,107,229	21,629,344
Cost of Goods Manufactured:	3,166,138,467	2,024,517,746
Add: Opening Stock of Finished Goods	887,875,493	61,264,308
Total Cost of Goods Available for Sale:	4,054,013,960	2,085,782,054
Less: Closing stock of Finished Goods	1,328,481,486	887,875,493
Cost of Goods Sold:	2,725,532,474	1,197,906,561

1. 00 Figures have been rounded off to the nearest taka. 2. 00 Annexed notes form part of the accounts. 3. 00 Previous year's figures have been rearranged for comparison.


Company Secretary
মোঃ মোবারক হোসেন
উপ প্রধান হিসাবরক্ষক
চিটাগাং ইউরিয়া কার্টিশাইজার লিমিটেড


Managing Director
মিজানুর রহমান
ব্যবস্থাপনা পরিচালক
চিটাগাং ইউরিয়া কার্টিশাইজার লিমিটেড


Director
কাজী মোহাম্মদ সাইফুল ইসলাম
পরিচালক (বাণিজ্যিক)
বাংলাদেশ কেমিক্যাল ইন্ডাস্ট্রিজ কর্পোরেশন


Toha Khan Zaman & Co.
Chartered Accountants
(DVC: 2212200264AS649550)


Habib Sarwar Bhuiyan & Co.
Chartered Accountants

Dated, Dhaka : 06 December 2022

CHITTAGONG UREA FERTILIZER LIMITED
Schedule of Fixed Assets
For The Year Ended June 30, 2022

Sl. No.	Particulars	VALUE AT COST				DEPRECIATION				Written Down Value	
		Opening Balance	Addition for the year	Adjustment for the year	Total Cost	Opening Balance	Rate %	For the year	Adjustment		Accumulated
1	Land and land	258,240,795	-	-	258,240,795	-	-	-	-	-	258,240,795
2	Building and Structure	3,426,363,870	-	-	3,426,363,870	2,793,823,438.96	2.5% and 4%	83,795,991	-	2,877,619,430.06	548,744,440
3	Other Construction	504,094,250	18,584,794	-	522,679,044	500,505,532.22	3% to 10%	2,962,066	-	503,467,597.74	19,211,446
4	Plant and Machinery	17,446,692,557	420,149,332	-	17,866,841,889	15,069,923,813.18	4%	127,026,181	-	15,196,949,994.60	2,669,891,895
5	Equipment and Loose	437,619,897	16,075,253	-	453,695,150	416,747,829.77	7.5% to 12. %	12,165,066	-	428,912,895.95	24,782,254
6	Communication Equipment	56,178,358	10,804,990	-	66,983,348	55,807,979.89	12.5% to 20%	1,186,973	-	56,994,953.27	9,988,395
7	Other Equipment	78,602	-	-	78,602	77,110.96	12.50%	1,154	-	78,264.71	337
8	Office Equipment	19,677,532	996,327	-	20,673,859	16,206,940.08	12% to 25%	562,285	-	16,769,225.53	3,904,633
9	Motor Vehicles	45,114,003	23,451,200	-	68,565,203	44,939,201.10	20%	58,400	-	44,997,601.10	23,567,601
10	Furniture and Fixtures	46,712,049	2,726,854	-	49,438,903	43,781,538.02	10%	579,318	-	44,360,856.14	5,078,047
11	Household and Commercial	9,128,000	7,300	-	9,135,300	8,740,886.83	20%	97,605	-	8,838,491.81	296,808
12	Sundry Assets	4,991,856	213,400	-	5,205,257	4,984,075.49	10% to 25%	36,692	-	5,020,767.18	184,489
	Total Taka:	22,254,891,771	493,009,449		22,747,901,220	18,955,538,347		228,471,732		19,184,010,078	3,563,891,142
	Previous Year Taka:	21,740,860,700	514,031,070		22,254,891,771	18,754,549,732		200,988,616		18,955,538,347	3,299,353,424

Allocation of Depreciation :

	2021-2022 Taka	2020-2021 Taka
a. Factory Overhead (Fixed)	214,120,631.00	186,663,250.00
b. Administrative Overhead	14,351,101	14,325,365
Transport & Vehicles	58,401	58,401
Furniture and Fixtures	676,923	553,451
Buildings	13,615,777	13,713,513
c. Total depreciation charged to profit and loss statement (a+b)	228,471,732	200,988,616



CHITTAGONG UREA FERTILIZER LIMITED

Cash Flow Statement

For The Year Ended 30 June 2022

Particulars	2021-2022	2020-2021
A. Cash Flows from Operating Activities :	Tk	Tk
Net profit/(Loss) for the year (before income tax)	921,450,647	(194,799,132)
Adjustment to reconcile net profit tax & PPE to net cash:		
Depreciation	228,471,732	200,988,615
Retrospective adjustment	5,767,552	93,235,110
Sub Total:	1,155,689,930	99,424,593
Increase/(Decrease) in Current Assets/Liabilities :		
Inventories	(799,993,619)	(752,540,330)
Advance Income tax	(108,049,976)	(39,911,950)
Trade Debtors	(6,833,035)	-
Other debtors	(21,823,215)	23,799,629
Advance, Deposits and Prepayments	56,673,155	(321,961)
Loans to Projects (Sister Concerns)	(45,103,858)	12,470,815
House Building Loans	(15,937,241)	750,000,000
Current account with project	(213,845,682)	33,235,335
Fixed deposits with bank	(54,768,302)	479,946,142
Creditors for goods supplied	34,038,144	(52,782,537)
Creditors for expenses	485,335,048	1,656,983
Current account with BCIC	(46,254,364)	-
Creditors for other finance	(23,260,342)	(116,291,090)
Current account with project	(13,657,967)	(10,099,165)
W.P.P and Welfare Fund	46,072,532	-
Sub Total:	(727,408,722)	329,161,871
Net Cash Flow From Operating Activities:	428,281,208	428,586,464
B. Cash Flows from Investing Activities :		
(Increase)/ Decrease Fixed Assets Addition/ Acquisition	(493,009,449)	(514,031,072)
(Increase)/ Decrease Deferred expenses	62,117,623	(65,661,957)
Net Cash Flow from Investing activities:	(430,891,826)	(579,693,029)
C. Cash Flows from Financing Activities :		
(Increase)/ Decrease House Building Loans	-	(19,257,082)
(Increase)/ Decrease Foreign Currency Loan/Grant	-	(20,000,000)
Net Cash Flow from Financing Activities:	-	(39,257,082)
D. Net Increased/(Decreased) in Cash Flows: (A+B+C):	(2,610,619)	(190,363,646)
E. Cash and Cash equivalent at the beginning of the year	110,703,167	301,066,813
Cash and Cash equivalent at closing of the year (D+E):	108,092,549	110,703,167


1. 00 Figures have been rounded off to the nearest taka. 2. 00 Annexed notes form part of the accounts. 3. 00 Previous year's figures have been rearranged for comparison.


Company Secretary
মোঃ মোবারক হোসেন
উপ প্রধান হিসাবরক্ষক
চিটাগাং ইউরিয়া কার্টাইজার লিমিটেড


Toha Khan Zaman & Co.
Chartered Accountants
(DVC: 2212200264AS649550)

Dated, Dhaka : 06 December 2022


Managing Director
মিজানুর রহমান
ব্যবস্থাপনা পরিচালক
চিটাগাং ইউরিয়া কার্টাইজার লিমিটেড


Habib Sarwar Bhuiyan & Co.
Chartered Accountants


Director
কাজী মোহাম্মদ সাইফুল ইসলাম
পরিচালক (বার্ষিক)
বাংলাদেশ কেমিক্যাল ইন্ডাস্ট্রিয় কর্পোরেশন

**INDEPENDENT AUDITORS REPORT
TO THE SHAREHOLDER OF
CHITTAGONG UREA FERTILIZER LIMITED
REPORT ON THE AUDIT OF THE FINANCIAL STATEMENTS**

Chittagong Urea Fertilizer Limited

(An Enterprise of BCIC)

P.O: Chittagong Urea Fertilizer, Rangadia

Dist: Chattogram-4000, Bangladesh.

Opinion :

We have audited the accompanying Financial Statements of Chittagong Urea Fertilizer Limited (DVC:2212200264AS649550), which comprise of the Statement of Financial Position as on 30th June, 2022, and the statement of Profit or Loss and Other Comprehensive Income, Statement of Changes in Equity, Statement of Cash Flows and Fund Flow Statement for the year then ended, and notes to the financial statements, including a summary of significant accounting policies.

In our opinion, the accompanying financial statements give a true and fair view of the Financial Position of the Chittagong Urea Fertilizer Limited as at 30 June 2022, and its financial performance and its cash flows statement for the year then ended in accordance with International Financial Reporting Standards (IFRSs), the Companies Act 1994 and other applicable laws and regulations.

Basis for Opinion:

We conducted our audit in accordance with International Standards on Auditing (ISAs). Our responsibilities under those standards are further described in the Auditors responsibilities for the Audit of the financial Statements section of our report. We are independent of the Company in accordance with the ethical requirement that are relevant to our audit of the financial statements in Bangladesh, and we have fulfilled our other ethical responsibilities in accordance with these requirements. We believe that the audit evidence we have obtained is sufficient and appropriate to provide a basis for our opinion.

Responsibilities of Management and Those Charged with governance for the financial Statements:

Management is responsible for the preparation of financial statements that give a true and fair view in accordance with IFRSs and for such internal control as management determines is necessary to enable the preparation of financial statements that are free from material misstatement, whether due to fraud or error.

In preparing the financial statements, management is responsible for assessing the Company's ability to continue as a going concern, disclosing as applicable, matters related to going concern and using the going concern basis of accounting unless management either intends to liquidate the Company or to cease operations, or has no realistic alternative but to do so.



Those charged with governance are responsible for overseeing the Company's financial reporting process.

Auditor's Responsibility for the Audit of the financial statements:

Our objectives are to obtain reasonable assurance about whether the financial statements as a whole are free from material misstatement, whether due to fraud or error, and to issue an auditor's report that includes our opinion. Reasonable assurance is a high level of assurance but is not a guarantee that an audit conducted in accordance with ISAs will always detect a material misstatement when it exists. Misstatements can arise from fraud or error and are considered material if, individually or in the aggregate, they could reasonably be expected to influence the economic decisions of users taken on the basis of these financial statements.

As part of an audit in accordance with ISAs, we exercise professional judgment and maintain professional skepticism throughout the audit. We also:

- a. Identify and assess the risks of material misstatement of the financial statements, whether due to fraud or error, design and perform audit procedures responsive to those risks, and obtain audit evidence that is sufficient and appropriate to provide a basis for our opinion. The risk of not detecting a material misstatement resulting from fraud is higher than for one resulting from error, as fraud may involve collusion, forgery, intentional omissions, misrepresentations, or the override of internal control.
- b. Obtain an understanding of internal control relevant to the audit in order to design audit procedures that are appropriate in the circumstances, but not for the purpose of expressing an opinion on the effectiveness of the Company's internal control.
- c. Evaluate the appropriateness of accounting policies used and the reasonableness of accounting estimates and related disclosures made by management.
- d. Conclude on the appropriateness of management's use of the going concern basis of accounting and, based on the audit evidence obtained, whether a material uncertainty exists related to events or conditions that may cast significant doubt on the Company's ability to continue as a going concern. If we conclude that a material uncertainty exists, we are required to draw attention in our auditor's report to the related disclosures in the financial statements or, if such disclosures are inadequate, to modify our opinion. Our conclusions are based on the audit evidence obtained up to the date of our auditor's report. However, future events or conditions may cause the Company to cease to continue as a going concern.
- e. Evaluate the overall presentation, structure and content of the financial statements, including the disclosures, and whether the financial statements represent the underlying transaction and events in a manner that gives a true and fair view.




We communicate with those charged with governance regarding, among other matters, the planned scope and timing of the audit and significant audit findings, including any significant deficiencies in internal control that we identify during our audit.

Report on other Legal and Regulatory Requirements:

In accordance with the Companies ACT 1994, we also report the following:

- (a). We have obtained all the information and explanations which to the best of our knowledge and belief were necessary for the purpose of our audit and made due verification thereof;
- (b). In our opinion, Proper books of accounts as required by law have been kept by the Company so far as it appeared from our examinations of those books; and
- (c). The Statement of Financial position and statement of Profit or Loss and other Comprehensive income dealt with by the the report are in agreement with the books of accounts.


Toha Khan Zaman & Co.
Chartered Accountants
(DVC: 2212200264AS649550)


Habib Sarwar Bhuiyan & Co.
Chartered Accountants

Dated, Dhaka : 06 December 2022



CHITTAGONG UREA FERTILIZER LIMITED
NOTES TO THE FINANCIAL STATEMENTS
FOR THE YEAR ENDED JUNE 30, 2022

1.00 CORPORATE STATUS AND ACTIVITIES:

Chittagong Urea Fertilizer Limited was incorporated on November 22, 1980 as a private company limited by shares (Registration no –C-8540/379 of 1980) registered under the companies Act 1913 (since repealed by the companies Act 1994) with the registrar of Joint Stock Companies and Firms which is fully owned by the Government of the People’s Republic of Bangladesh and operated under the supervision of Bangladesh Chemical Industries Corporation (BCIC), with an Authorized Share Capital of Tk. 10,000,000,000 divided into 100,000,000 ordinary shares of Tk. 100 each.

The principal activities of the company throughout the year were manufacturing and marketing of Urea and Ammonia (Intermediary product). The Installed capacity of the company is 561,000 M.T. of Urea per annum. For the year of 2020-21 and 2021-22 attainable capacity of Company 3,80,000 MT of Urea per fixed by the BCIC Board.

2.00 BASIS OF PREPARATION:**2.01 Statement of Compliance:**

These financial statements have been prepared in accordance with International Accounting Standards (IAS), International Financial Reporting Standards (IFRS) and Interpretations of IASs & IFRSs.

2.02 Presentation of Financial Statements :

The Financial Statements have been presented in the format prescribed by BCIC which is consistent with that Prescribed by the Companies ACT, 1994.

2.03 Regulatory Compliance :

The Company is required to comply with amongst others, the following rules and regulations:

- i) The Companies Act 1994.
- ii) The Income Tax Ordinance 1984.
- iii) The Income Tax Rules 1984.
- iv) The Value Added Tax and Supplementary Duty Act 2012
- v) The Value Added Tax and Supplementary Rules 2012; etc.

2.04 Basis of measurement

These financial statements have been prepared on a going concern basis under historical cost convention.

2.05 Functional and presentation currency

These financial statements are presented in Bangladesh Taka which is the company’s functional and Presentation currency. The figures of financial statements have been rounded off to the Nearest Taka.

2.06 Reporting Period :

The financial period of the Company covers one year from July 1 to June 30, which is consistently followed.

2.07 Use of estimates and judgments:

The preparation of financial statements requires management to make judgments, estimates and assumptions that affect the application of accounting policies and the reported amounts of assets, liabilities, income and expenses. Actual results may differ from these estimates. Estimates and assumptions are reviewed on an ongoing basis.

In particular, information about significant areas of estimation uncertainty and critical judgments in applying accounting policies that have the most significant effect on the amounts recognised in the financial statements is included in the following notes.

Note: 9 Property, Plant and Equipment

Note:12-16 Inventories

2.08 Comparative information:

Comparative information has been disclosed in respect of the year 2020-2021 for all numeric information in the financial statements and the narrative and descriptive information where it is relevant for understanding of the current year's financial statements.

Figures for the year 2020-2021 have been rearranged, wherever necessary, to ensure comparability with the current year.

2.09 Going Concern:

The Company has adequate resources and intention to continue its operation in foreseeable future. Hence, the Financial statements have been prepared on a going concern basis.

3.00 SIGNIFICANT ACCOUNTING POLICIES:**3.01 Foreign Currency:**

Transactions in foreign currency are translated to the Bangladesh Taka at exchange rates at the dates of transactions. Monetary assets and liabilities denominated in foreign currencies at reporting date are re-translated into Bangladesh Taka at the exchange rates ruling at the reporting date. Non-monetary assets and liabilities denominated in foreign currencies, stated at historical cost are translated into Bangladesh Taka at the exchange rate ruling at the date of transaction. Foreign exchange differences arising on translation are recognised in the Statement of Profit & Loss and Other Comprehensive Income.

3.02 Property, Plant and Equipment:**3.02.01 Recognition and measurement:**

Property, Plant and Equipment are stated at cost less accumulated depreciation and accumulated impairment losses.



Cost includes expenditures that are directly attributable to the acquisition of the asset. The cost of self constructed/installed assets includes the cost of materials and direct labor, any other cost directly attributable to bringing the asset to a working condition for its intended use and the cost of dismantling and removing the items and restoring the site on which they are located and capitalized borrowing costs. Purchased software that is integral to the functionality of the related equipment is capitalized as part of that equipment.

When parts of an item of property, plant and equipment have different useful lives, they are accounted for as separate items (major components) of property, plant and equipment.

The gain or loss on disposal of an item of property, Plant and equipment is determined by comparing the proceeds from disposal with the carrying amount of the property, plant and equipment and is recognised net within other income/other expenses in profit or loss.

3.02.02 Subsequent Cost:

The cost of replacing part of an item of property, Plant and equipment is recognised in the carrying amount of the item if it is probable that the future economic benefits embodied within the part will flow to the company and its cost can be measured reliably. The costs of the day-to-day servicing of property, plant and equipment are recognised in profit and loss as incurred.

3.02.03 Depreciation:

Depreciation on Property, Plant Equipment excepting land and land development is calculated on the straight-line method applying the rate so as to write off the cost of the assets over their estimated useful lives. In respect of additions, fully year's depreciation is charged on property, plant and Equipment acquired during any part of the year while no depreciation is charged on assets disposed during the year. The Principal annual rates are as follows:

Category	RATES
Land and Land Development	-
Building of Structure	2.5% - 4%
Other Construction	5% - 10%
Plant & Machinery	4%
Equipment & Loose Tools	7.5% - 12.5%
Communication Equipment	12.5% - 20%
Other Equipment	12.50%
Office Equipment	12 % - 25%
Motor Vehicles	20%
Furniture & Fixtures	10%
Household and Comm. Furnishing	20%
Sundry Assets	10%-25%

3.03 Financial Instruments :

A Financial instrument is any contract that gives rise to a financial asset of one entity and a financial liability or equity instrument of another entity.

3.03.01 Financial Assets :

The Company initially recognized receivables and deposits on the date that they are originated. All other financial assets are recognised initially on the date at which the company becomes a party to the contractual provisions of the transaction.

The Company derecognizes a financial asset when the contractual rights or probabilities of receiving the cash flows from the asset expire, or it transfers the rights to receive the contractual cash flows on the financial assets in a transaction in which substantially all the risks and rewards of ownership of the financial assets are transferred.

Financial assets include cash and cash equivalents and trade debtors.

(a) Cash and Cash equivalents :

Cash and Cash equivalents comprise cash in hand, cash at bank, which are available for use by the Company without any restriction.

b) Trade debtors:

Trade and Other debtors represent the amounts due from customers or parties for delivering goods or any other purposes. Trade and other debtors are initially recognised at cost, which is the fair value of the consideration given in return. After initially recognition, these are carried at cost less impairment losses due to uncollectibility of any amount so recognised.

3.03.02 Financial liabilities:

A financial liability is recognised when its contractual obligations arising from past event are certain and the settlement of which is expected to result in an outflow from the company of resources embodying economic benefits. The Company initially recognizes financial liabilities on the transaction date at which the company becomes a party to the contractual provisions of the liability. The Company derecognizes a financial liability when its contractual obligations are discharged or cancelled or expired. Financial liabilities include trade creditors, payables against expenses and accruals, sundry creditors and other non-current liabilities.

3.04 Inventories :

Raw Materials, Chemicals & packing materials
Stores, Spares and Accessories
Stores-in-transit
Work-in-process
Finished Goods

3.05 Impairment :**3.05.01 Property, Plant and equipment :**

The carrying amount of the company's assets are reviewed at each reporting date to determine whether there is any indication of impairment. If any such indication exists then the asset's recoverable amount is estimated. An impairment loss is recognized if the carrying amount of an asset or its cash generating unit exceeds its recoverable amount.

**3.05.02 Receivables:**

Company policy is to provide for impairment loss on debtors, if any receivables is not realised within three years from due date.

3.06 Employee benefits:**3.06.01 Gratuity:**

The Company maintains a Funded Gratuity Scheme for its permanent employees and payments to gratuity Fund is made at two Months basic salary for every completed year of services rendered by eligible Employees as per Corporation rules.

3.06.02 Provident Fund:

The company operates a Recognised Provident Fund for its permanent employees for which each Employee Subscribes 10% of his basic salary and the company also contributes an equal amount to the Fund.

3.06.03 Workers' Profit Participation Fund:

Previous Year accounts was not finalized due to writ petition. That is why, WPP and Welfare Fund's profit was same as last year.

3.07 Provisions:

A provision is recognized in the financial statements when the company has a legal or constructive obligation as a result of past event, it is probable that an outflow of economic benefits will be required to settle the obligation and a reliable estimate can be made of the amount of the obligation.

3.08 Revenue Recognition:

Sales are recognized when goods are delivered to the buyers.

3.09 Tax:**3.09.01 Current Tax expenses:**

Income tax expenses are recognised in the statement of Profit or Loss and Other Comprehensive Income as per the Provisions of Income Tax Ordinance 1984. Provision for income tax has been made @ 30.00% on profit before tax for the year under audit.

3.09.02 Deferred tax expenses:

Deferred tax has not been recognized in the financial statements as required under IAS-12.

3.10 Financial Income and costs:

Financial income comprises interest income on funds invested. Interest income is recognized on cash basis. Financial costs comprise interest expenses on bank loans and bank charges. All financial costs are recognized in the Statement of Profit or Loss and other Comprehensive Income.

4.00 Paid up Capital: Tk. 700

The above amount of paid up capital represents the value of 7 ordinary shares of tk. 100 each held in the name of Bangladesh Chemical Industries Corporation (BCIC) and its nominees, details of which are given below;

30-06-2022

Name of Shareholders	No. of Shares
Mr. Shah Md. Imdadul Haque	1
Mr. Sheikh Faezul Amin	1
Mr. Kazi Mohammad Saiful Islam	1
Mrs. Jasmin Nahar	1
Mr. Md. Monirul Islam	1
Engr. Md. Akhtaruzzaman	1
Mr. Mizanur Rahman	1
Total:	7

4.00 SHARE CAPITAL: Tk.**700**

Authorized:	30-06-2022	30-06-2021
100,000,000 Ordinary shares of TK 100 each	10,000,000,000	10,000,000,000
Issued, Subscribed and Paid Up:	30-06-2022	30-06-2021
7 Ordinary Shares of TK 100 each	700	700


Details of issued share capital are as follows:

Name of Shareholder	30-06-2022	30-06-2021
Mr. Shah Md. Imdadul Haque	100	-
Mr. Md. Ehsan-E-Elahi	-	100
Mr. Sheikh Faezul Amin	100	100
Mr. Kazi Mohammad Saiful Islam	100	-
Mr. Md. Amin Ul Ahsan	-	100
Mr. Md. Lutfor Rahman FCMA	-	100
Mrs. Jasmin Nahar	100	100
Mr. Abdur Rahim	-	100
Mr. Md. Monirul Islam	100	-
Engr. Md. Akhtaruzzaman	100	-
Mr. Mizanur Rahman	100	100
Total:	700	700

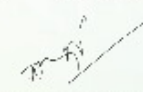
5.00 GOVERNMENT EQUITY/CAPITAL CONTRIBUTION: TK.**7,483,715,000**

Total equity contribution received by the company from Government was Tk. 7,483,715,000 up to June 30, 2022 and the balance is made up as follows:

Particulars	30-06-2022	30-06-2021
Government loan converted to equity	3,462,339,000	3,462,339,000
ADP loan converted to equity	51,348,000	51,348,000
OECF loan converted to equity	3,787,058,000	3,787,058,000
CIDA loan converted to equity	182,970,000	182,970,000
Total Taka:	7,483,715,000	7,483,715,000


Toha Khan Zaman & Co.
 Chartered Accountants
 (DVC: 2212200264AS649550)

Dated, Dhaka : 06 December 2022


Habib Sarwar Bhuiyan & Co.
 Chartered Accountants



CHITTAGONG UREA FERTILIZER LIMITED (CUFL)

RATIO ANALYSIS

Particulars	Component	Financial Year	
		2021-22	2020-21

LIQUIDITY RATIO:

Current Ratio	Current Assets	3,508,419,790	1.08:1	2.71:1
	Current Liabilities	3,289,279,979		
Acid Test Ratio	Quick Assets	277,440,261	0.08:1	1.2:1
	Current Liabilities	3,267,955,679		

INVENTORY RATIO:

Finished goods Turnover Ratio	Cost of Sales	2,725,532,474	1.21 times	1.30 times
	Average Finished Goods	2,250,641,730		
Inventory Turnover Ratio	Cost of Sales	2,725,532,474	3.97 times	0.23 times
	Average Inventory	685,870,087		
Direct Material Turnover Ratio	Direct Materials Consumed	1,276,631,981	1.86 times	0.14 times
	Average Inventory	685,870,087		
Total Assets Turnover	Sales	1,199,075,772	10 times	15.61 times
	Total Assets	11,578,916,305		

PROFITABILITY PERCENTAGE:

Gross Profit/(Loss) Ratio	Gross Profit / (Loss) X 100	1,199,075,772	30.55%	7.47%
	Sales	3,924,608,246		
Operating Profit/(Loss) Ratio	Operating Profit/ (Loss) X 100	723,460,286	18.43%	-25.05%
	Net Sales	3,924,608,246		
Net Profit/(Loss) Ratio	Net Profit/ (Loss) X 100	921,450,647	23.48%	15.05%
	Sales	3,924,608,246		
Return on Capital Employed	Net Profit before Tax X 100	921,450,647	10.31%	2.35%
	Capital Employed	8,940,951,341		

LEVERAGE RATIO:

1. Debt to Equity Ratio	Long Term Debt	2,201,866,720	0.25:1	0.27:1
	Capital Employed	8,940,951,341		

COST BREAK DOWN PERCENTAGE:

1. Direct Materials to Cost of Goods Manufactured	Direct Materials Consumed X 100	1,276,631,981	40.32%	35.93%
	Cost of Goods Manufactured	3,166,138,467		



CHITTAGONG UREA FERTILIZER LIMITED
A GOVERNMENT ENTERPRISE OF BCIC
UNDER MINISTRY OF INDUSTRIES